

КОМИТЕТ РЕСПУБЛИКИ ТАТАРСТАН
ПО СОЦИАЛЬНО-ЭКОНОМИЧЕСКОМУ
МОНИТОРИНГУ

АНТИКОРРУПЦИОННЫЙ МОНИТОРИНГ

1 полугодие 2018 года

КАЗАНЬ 2018

В соответствии со статьей
11 Закона Республики
Татарстан №34-ЗРТ «О
противодействии
коррупции в Республике
Татарстан»:

«Антикоррупционный
мониторинг - деятельность
по наблюдению, анализу и
прогнозу коррупции,
условий для ее проявления,
мер по противодействию
коррупции и реализации
антикоррупционной
политики, в том числе их
социальная диагностика,
осуществляемая в целях
оценки эффективности
антикоррупционной
политики Республики
Татарстан».

СОДЕРЖАНИЕ

	Введение	3
1.	МОНИТОРИНГ ФАКТОРОВ, СПОСОБСТВУЮЩИХ КОРРУПЦИИ	3
1.1.	ГИС «Народный контроль».....	4
1.2.	Органы власти.....	7
1.3.	Образование.....	8
1.4.	Здравоохранение.....	12
1.5.	Приобретение жилья. Возврат земельных участков	14
2.	МОНИТОРИНГ ПРЕСТУПЛЕНИЙ КОРРУПЦИОННОЙ НАПРАВЛЕННОСТИ ПО МУНИЦИПАЛЬНЫМ ОБРАЗОВАНИЯМ РЕСПУБЛИКИ ТАТАРСТАН.....	16
2.1.	Сведения о расследованных коррупционных преступлениях в муниципальных образованиях Республики Татарстан	16
2.2.	Сведения о лицах, привлеченных к уголовной ответственности за совершение коррупционных преступлений.....	18
3.	МОНИТОРИНГ ОБРАЩЕНИЙ ГРАЖДАН И ОРГАНИЗАЦИЙ, СОДЕРЖАЩИХ ИНФОРМАЦИЮ О ФАКТАХ КОРРУПЦИИ	20
4.	МОНИТОРИНГ НАРУШЕНИЙ ЗАКОНОДАТЕЛЬСТВА О МУНИЦИПАЛЬНОЙ И ГОСУДАРСТВЕННОЙ СЛУЖБЕ. ПРОФИЛАКТИЧЕСКАЯ РАБОТА СО СЛУЖАЩИМИ.....	22
5.	МОНИТОРИНГ ПРОФИЛАКТИКИ КОРРУПЦИОННЫХ И ИНЫХ ПРАВОНАРУШЕНИЙ В СИСТЕМЕ ГОСУДАРСТВЕННОЙ ГРАЖДАНСКОЙ СЛУЖБЫ.....	28
6.	МОНИТОРИНГ АНТИКОРРУПЦИОННОЙ ЭКСПЕРТИЗЫ НОРМАТИВНЫХ ПРАВОВЫХ АКТОВ И ПРОЕКТОВ НОРМАТИВНЫХ ПРАВОВЫХ АКТОВ.....	33
7.	МОНИТОРИНГ МЕРОПРИЯТИЙ ПО КОНТРОЛЮ ЗА СОБЛЮДЕНИЕМ БЮДЖЕТНОГО ЗАКОНОДАТЕЛЬСТВА.....	36
8.	МОНИТОРИНГ АНТИКОРРУПЦИОННОЙ ПРОПАГАНДЫ.....	38
9.	АНТИКОРРУПЦИОННЫЕ МЕРОПРИЯТИЯ В ОРГАНАХ ВЛАСТИ.....	42

Список используемых сокращений

ОИВ РТ – Органы исполнительной власти Республики Татарстан
ОМС РТ – Органы местного самоуправления Республики Татарстан
ТОФОИВ по РТ – Территориальные органы федеральных органов исполнительной власти по Республике Татарстан
РТ – Республика Татарстан
ед. – единиц
ЕГСО – единая государственная система отчетности
НПА – нормативно-правовой акт
СМИ – средства массовой информации
ГИС – Государственная информационная система

ВВЕДЕНИЕ

Во исполнение Указа Президента Республики Татарстан от 23.03.2011 №УП-148 «О мерах по организации и проведению мониторинга эффективности деятельности органов исполнительной власти Республики Татарстан, территориальных органов федеральных органов исполнительной власти по Республике Татарстан, органов местного самоуправления муниципальных районов и городских округов Республики Татарстан по реализации антикоррупционных мер на территории Республики Татарстан» и Постановления Кабинета Министров Республики Татарстан от 10.06.2011 №463 «Об организации и проведении мониторинга эффективности деятельности органов исполнительной власти Республики Татарстан, территориальных органов федеральных органов исполнительной власти по Республике Татарстан, органов местного самоуправления муниципальных районов и городских округов Республики Татарстан по реализации антикоррупционных мер на территории Республики Татарстан» (далее – постановление КМ РТ от 10.06.2011 №463) Комитет Республики Татарстан по социально-экономическому мониторингу осуществляет мониторинг эффективности деятельности органов исполнительной власти Республики Татарстан, территориальных органов федеральных органов исполнительной власти по Республике Татарстан, органов местного самоуправления муниципальных районов и городских округов Республики Татарстан по реализации антикоррупционных мер на территории Республики Татарстан (далее – Антикоррупционный мониторинг).

Субъектами антикоррупционной политики являются территориальные органы федеральных органов исполнительной власти по Республике Татарстан, органы исполнительной власти Республики Татарстан, органы местного самоуправления муниципальных районов и городских округов Республики Татарстан.

1. МОНИТОРИНГ ФАКТОРОВ, СПОСОБСТВУЮЩИХ КОРРУПЦИИ

Антикоррупционный мониторинг, как инструмент измерения коррупции, ее причин, включает в себя деятельность по наблюдению и анализу условий проявления коррупции. В рамках этой работы проводится **регулярное выявление зон риска, а также уязвимых и слабых мест в жизни общества, которые могут являться очагом возникновения коррупции.** Подобный анализ, позволяет, выявить не только пробелы противодействия коррупции в различных сферах общества, требующие принятия новых целенаправленных мер по предотвращению коррупции, но и определить, те области, в которых успешно реализованные проекты привели к снижению коррупционного напряжения.

Для оценки сфер возможных проявлений коррупции использована информация текущей государственной статистики, результаты изучения общественного мнения населения о коррупции в Республике Татарстан.

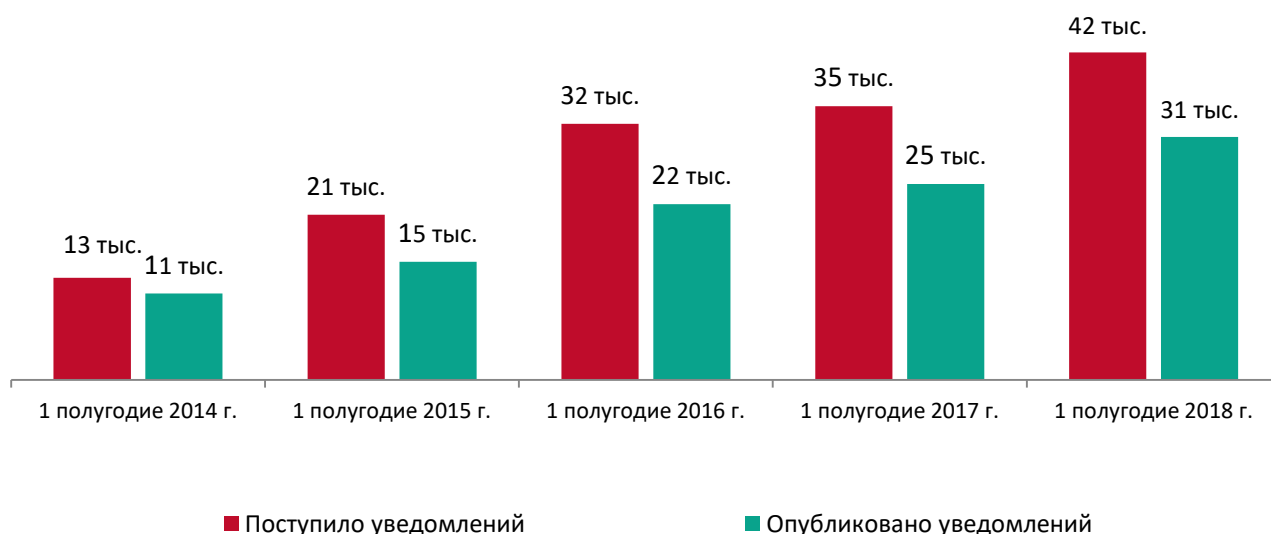
1.1. ГИС «Народный контроль»

ГИС «Народный контроль» дает возможность жителям республики не только заявить о существующих проблемах, но и отслеживать исполнение заявленных обращений. Общедоступный ресурс, позволяющий придать гласность проблемам населения и оценить гражданам эффективность деятельности должностных лиц, делает систему востребованной.

В первом полугодии 2018 года в ГИС «Народный контроль» поступило 41 614 обращений, из них опубликовано было 30 886 обращений. Система является востребованной, число обращений граждан стабильно растет.

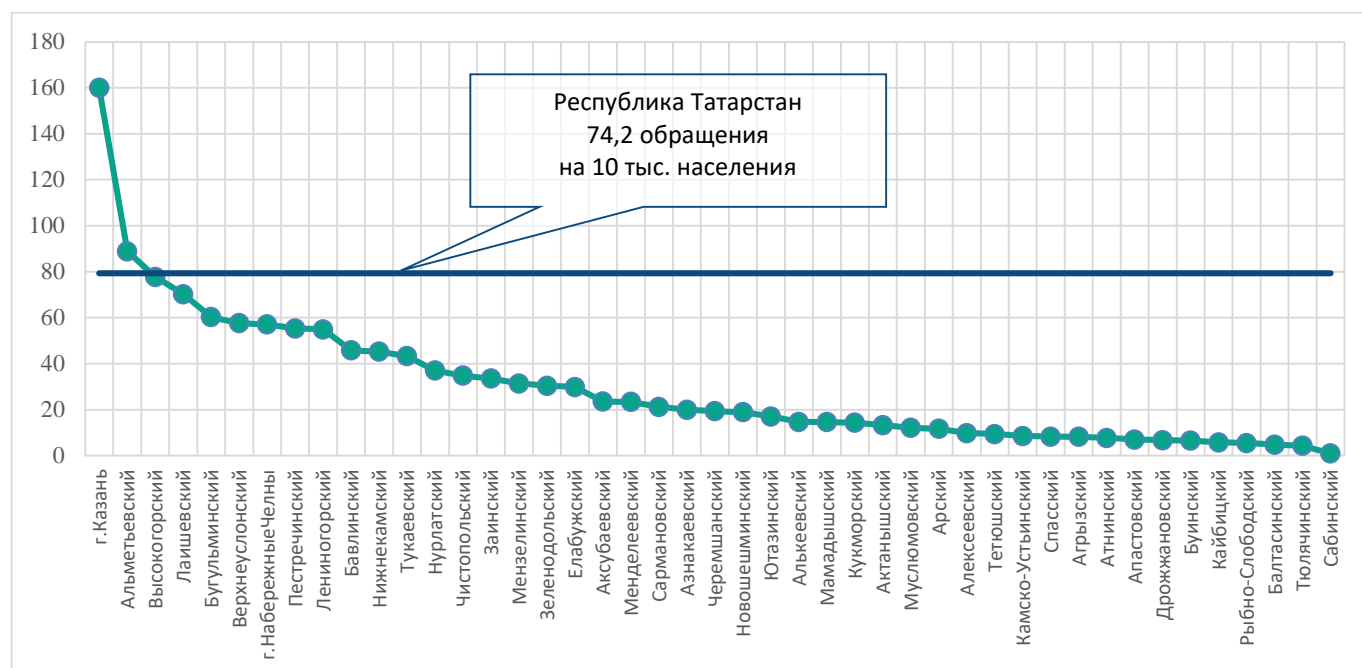
При этом необходимо отметить, что отмечается рост числа обращений, не допущенных по правилам модерации к публикации: в 1 полугодии 2014 года было опубликовано 84,6% обращений, то в 1 полугодии 2018 года 74,2% обращений. Для повышения эффективности в решении проблемы, информация должна быть предоставлена гражданами в корректном виде, с описанием сути проблемы. Среди муниципальных образований наибольшее число опубликованных обращений (более 80%) зафиксировано в Актанышском, Камско-Устьинском, Муслимовском, Сармановском районах, наименьшее (менее 50%) – в Новошешминском и Сабинском районах.

Число поступивших и опубликованных обращений граждан в ГИС «Народный контроль» в 1 полугодии 2014-2018 гг., ед.



Представители всех муниципальных образований имели опыт обращения в ГИС «Народный контроль». Превышение среднереспубликанского значения по числу поступивших обращений в расчете на 10 тыс. населения зафиксировано в Альметьевском муниципальном образовании и г. Казань.

Число обращений граждан в ГИС «Народный контроль» по муниципальным образованиям Республики Татарстан в 1 полугодии 2018 г., на 10 тысяч населения



Наиболее востребованные категории представлены ниже:

Число опубликованных обращений граждан по наиболее востребованным категориям в ГИС «Народный контроль» в 1 полугодии 2018 г., ед.

Категории	Число опубликованных обращений	Число МО, в которых были опубликованы обращения данной категории
Благоустройство территории	11296	42
Содержание и ремонт муниципальных дорог	7657	44
Жилищно-коммунальные услуги	2194	2
Организация дорожного движения	2128	36
Нарушение в наружной рекламе	1931	16
Общественный транспорт	829	24
Поликлиники и больницы	824	29
Бездомные животные	751	25
Нарушение правил продажи алкогольной и (или) спиртосодержащей продукции	749	45
Мобильная связь	532	36
Свалки	467	20

Категории	Число опубликованных обращений	Число МО, в которых были опубликованы обращения данной категории
Парки и скверы	442	20
Воздух	131	16
Детские сады	109	16

В первом полугодии 2018 года в 10 из 17 представленных категорий коррупции в различных сферах жизнедеятельности общества поступило 31 обращение. В соответствии с правилами модерации и публикации поступивших уведомлений ГИС РТ «Народный контроль» опубликовано 9 обращений.

**Число обращений граждан в ГИС «Народный контроль»
в категории «коррупция» в 1 полугодии 2018 г., ед.**

Категории	Число поступивших обращений	Число опубликованных обращений
Коррупция в сфере дошкольного образования	2	3
Коррупция в сфере жилищно-коммунального хозяйства	4	2
Коррупция в сфере государственных закупок	1	1
Коррупция в сфере здравоохранения	2	1
Коррупция в сфере общего образования	2	1
Коррупция в сфере транспорта и дорожного хозяйства	2	1
Коррупция в социальной сфере	12	0
Коррупция в сфере благоустройства территорий	3	0
Коррупция в сфере предпринимательства	2	0
Коррупция в сфере сделок с землей	1	0

Обращения, содержащие информацию о коррупционных проявлениях, поступили в государственную информационную систему «Народный контроль» от жителей 9 муниципальных образований. Наибольшее число поступивших обращений в систему в категории «Коррупция» приходится от жителей столицы.

**Число обращений граждан в ГИС «Народный контроль» в категории «коррупция»
в разрезе муниципальных образований в 1 полугодии 2018 г., ед.**

Категория	Число поступивших обращений	Число опубликованных обращений
Коррупция в сфере дошкольного образования	Альметьевский (1), Высокогорский (1)	г.Казань (1), Альметьевский (1), Высокогорский (1)
Коррупция в сфере жилищно-коммунального хозяйства	Альметьевский (2), Нижнекамский (2)	Альметьевский (1), Нижнекамский (1)
Коррупция в сфере государственных закупок	г.Казань (1)	г.Казань (1)
Коррупция в сфере здравоохранения	г.Казань (1) Зеленодольский (1)	Зеленодольский (1)
Коррупция в сфере общего образования	г.Казань (1), Альметьевский (1)	г.Казань (1)

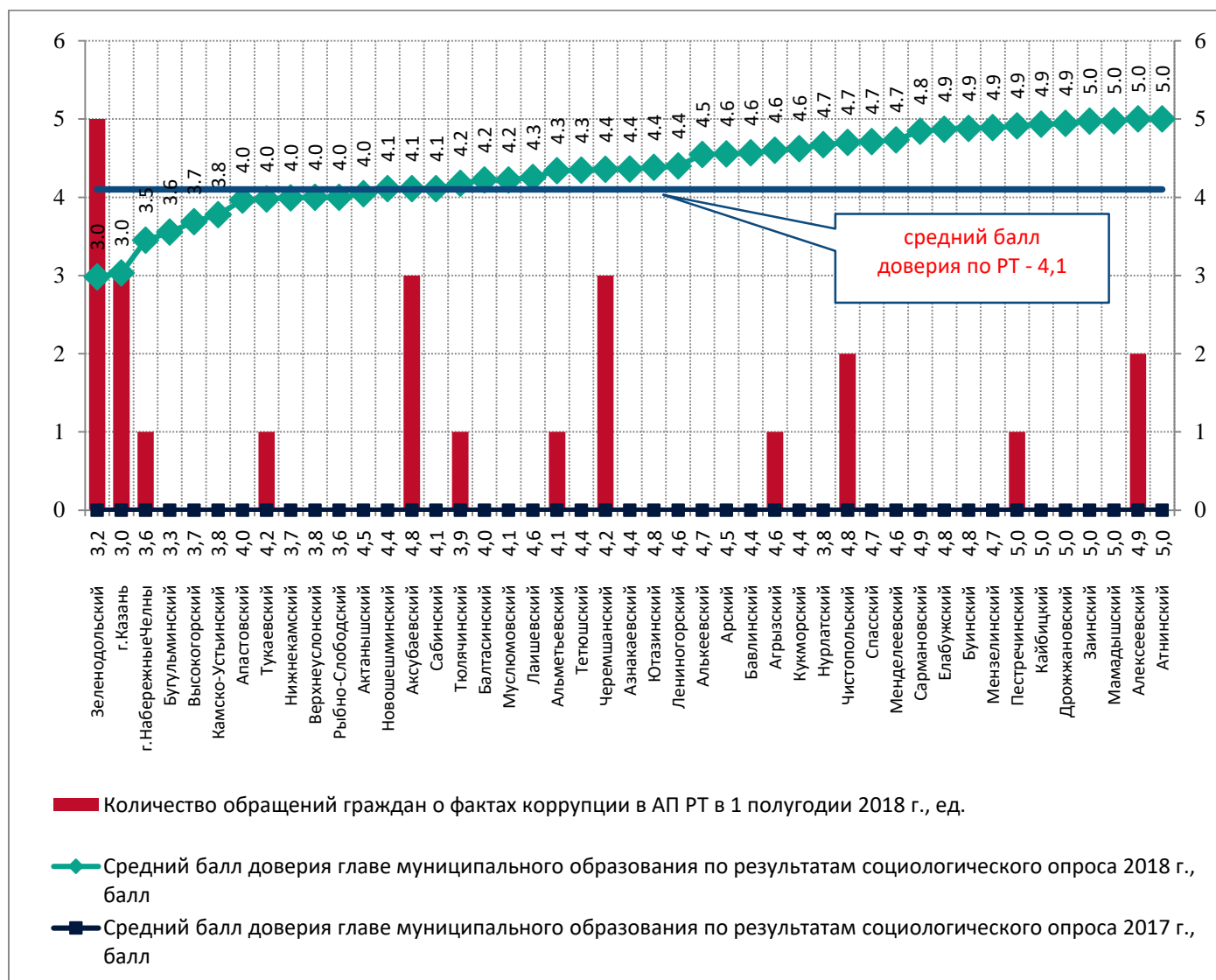
Категория	Число поступивших обращений	Число опубликованных обращений
Коррупция в сфере транспорта и дорожного хозяйства	г.Казань (1), Лениногорский (1)	Лениногорский (1)
Коррупция в социальной сфере	г.Казань (7), г. Набережные Челны (2), Альметьевский (1), Высокогорский (1), Нижнекамский (1)	
Коррупция в сфере благоустройства территорий	г.Казань (3)	
Коррупция в сфере предпринимательства	Алексеевский (1), Чистопольский (1)	
Коррупция в сфере сделок с землей	Лениногорский (1)	

1.2. Органы власти

Прозрачность деятельности, информационная открытость государственных и муниципальных органов, развитие взаимодействия с гражданским обществом – одна из задач антикоррупционной политики, проводимой в Республике Татарстан.

По результатам социологического опроса, проведенного в 2018 году, средний балл доверия к главе муниципального образования составляет 4,1 балла по пятибалльной шкале, где 5 наибольшая степень доверия. Значение ниже среднереспубликанского уровня отмечается в Актанышском, Апастовском, Бугульминском, Верхнеуслонском, Высокогорском, Зеленодольском, Камско-Устьинском, Нижнекамском, Рыбно-Слободском, Тукаевском муниципальных образованиях и городах Казань и Набережные Челны. Наличие фактов обращений граждан в Аппарат Президента РТ по коррупционным проявлениям в отчетном полугодии и низкого уровня доверия граждан по результатам социологического опроса формируют зону риска. Здесь возможность коррупционных проявлений выше.

Средний балл доверия главе муниципального образования и количество обращений по фактам коррупции в Аппарат Президента Республики Татарстан



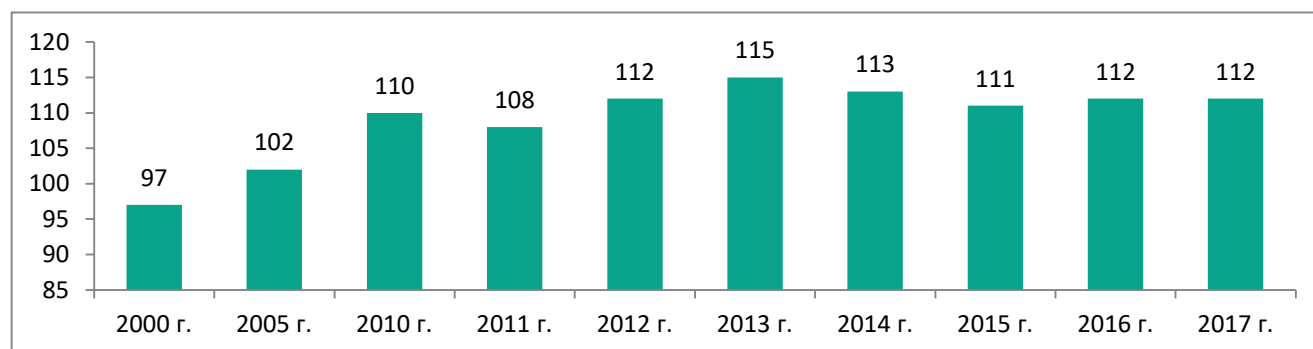
1.3. Образование

Сфера образования является одной из тех социальных сфер, в которой риск возникновения коррупционных ситуаций достаточно велик. Коррупционное напряжение может возникнуть на любом уровне системы образования.

В Государственную информационную систему «Народный контроль» в раздел «Детские сады» за 6 месяцев 2018 года поступило 235 обращений по проблемам различного характера (опубликовано 109 обращений).

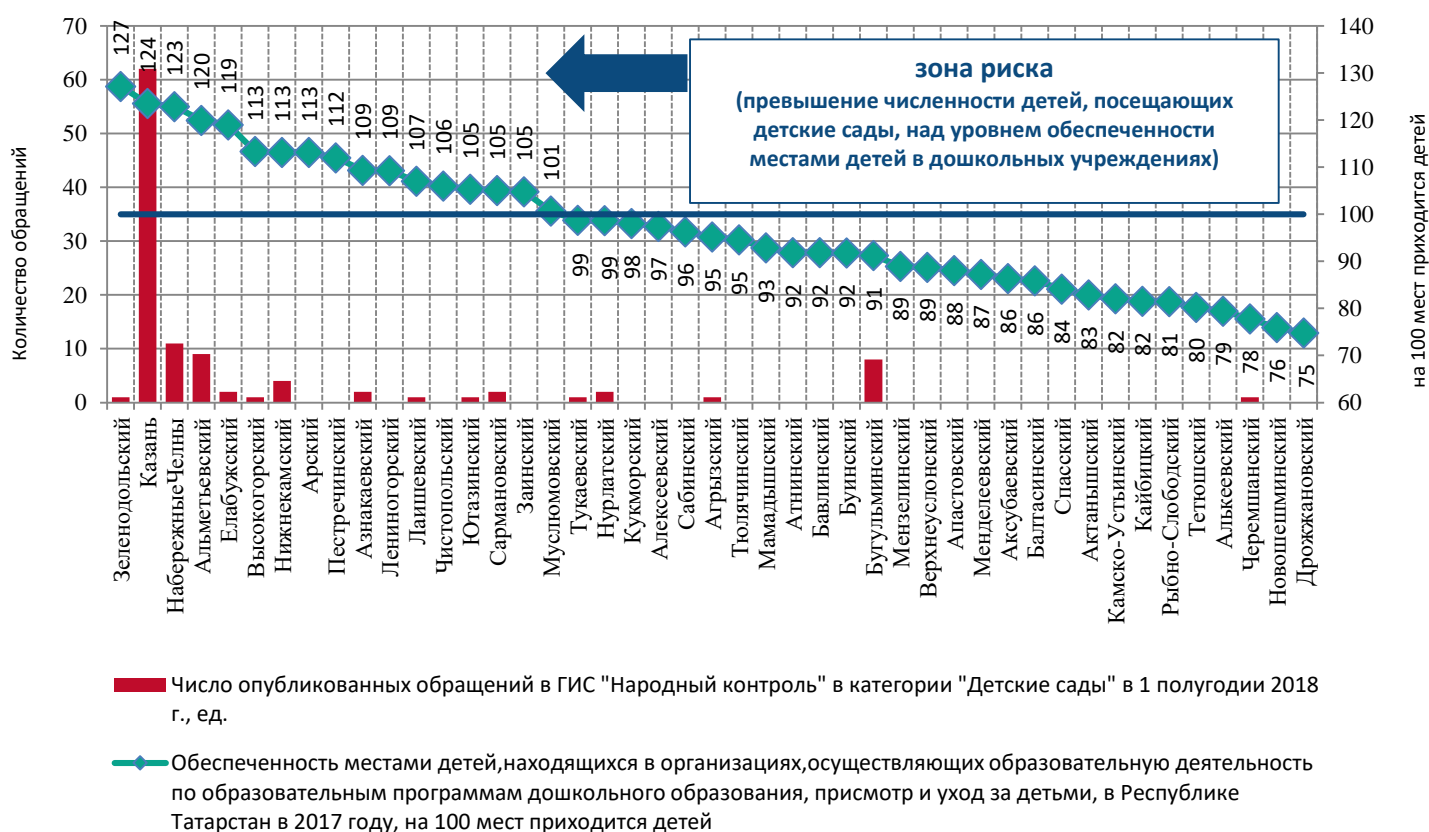
По итогам 2017 года в целом по республике на 100 мест в дошкольном учреждении приходилось 112 детей, что соответствует уровню обеспеченности местами детей в 2016 году.

Обеспеченность местами детей, находящихся в организациях, осуществляющих образовательную деятельность по образовательным программам дошкольного образования, присмотр и уход за детьми в Республике Татарстан, на 100 мест приходится детей



В 17 муниципальных образованиях республики дошкольные учреждения переполнены, т.е. фактическая численность детей, посещающих детские сады, превышает наличие мест в дошкольных учреждениях.

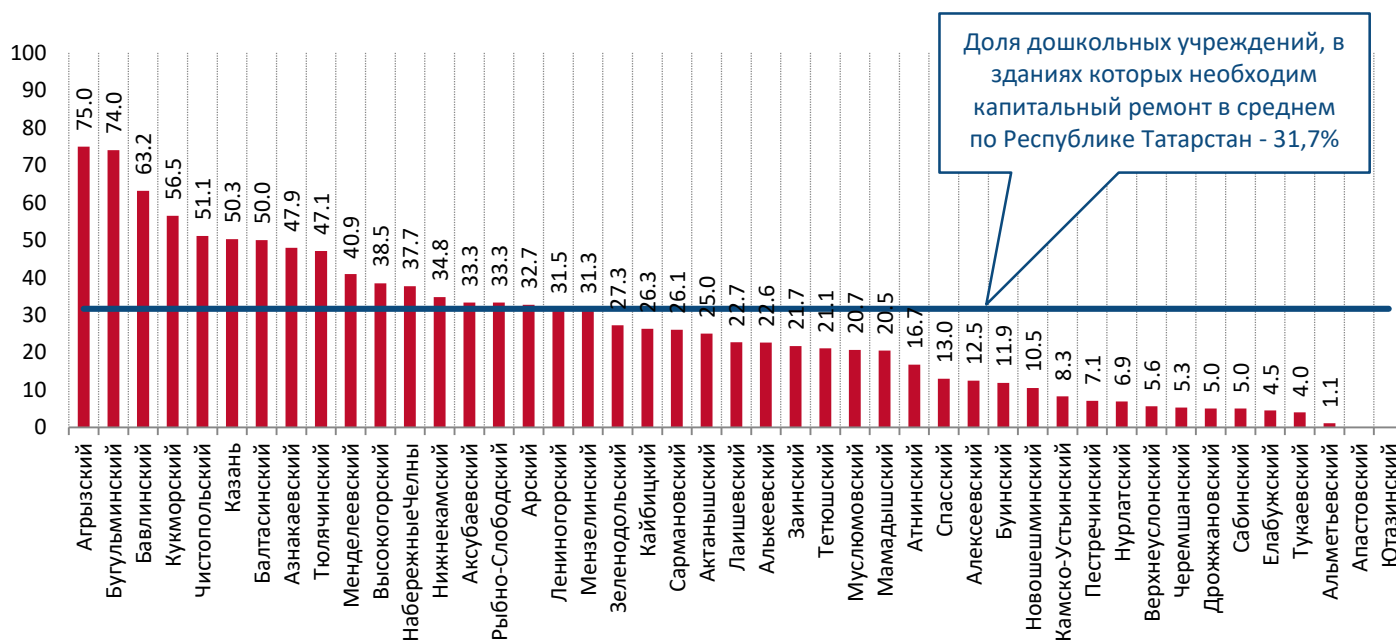
Обеспеченность местами детей в дошкольных учреждениях в 2017 г. и число опубликованных обращений в ГИС РТ «Народный контроль» в категории «Детские сады» в 1 полугодии 2018 г. в разрезе муниципальных образований Республики Татарстан



В данной группе находятся муниципальные образования, жители которых обратились в ГИС «Народный контроль» в категории «Детские сады». Таким образом, в муниципальных образованиях, где недостаточно мест в детских садах и имеются уведомления в ГИС «Народный контроль», риск возникновения коррупционных проявлений увеличивается.

В 2017 году в Республике Татарстан доля дошкольных образовательных организаций, требующих капитального ремонта (включая филиалы) в общем числе дошкольных образовательных организаций составила 31,7% или 558 дошкольных учреждений (в 2016 году – 34,5% или 638 дошкольных учреждений). В 16 муниципальных образованиях удельный вес муниципальных дошкольных учреждений требующих капитального ремонта превышает среднереспубликанское значение. В Агрызском, Бугульминском, Бавлинском, Кукморском, Чистопольском муниципальных образованиях и г.Казань более 50% муниципальных дошкольных учреждений требуют капитального ремонта. Наличие значительного числа детских садов, требующих ремонта является фактором, способствующим возникновению коррупционной ситуации: осуществление ремонта за счет денежных средств родителей или поиск родителями возможности устройства ребенка в детский сад с лучшими условиями.

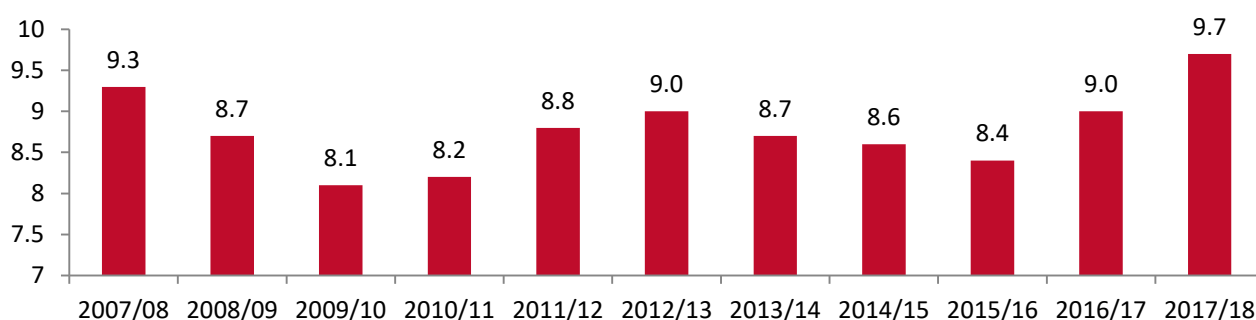
Доля муниципальных дошкольных учреждений, здания которых требуют капитального ремонта, в общем числе муниципальных дошкольных учреждений в 2017 г., %



В Апастовском и Ютазинском муниципальных образованиях отсутствуют дошкольные образовательные учреждения, здания которых требуют капитального ремонта.

Увеличение рождаемости привело к возникновению проблем не только в сфере дошкольного образования, но и в системе общего образования. Вопрос с недостаточным количеством школ и их перегруженностью, все чаще решается наличием второй смены в общеобразовательных учреждениях. В Республике Татарстан в 2017/18 учебном году 9,7% учащихся занимались во вторую смену.

Удельный вес учащихся дневных государственных и муниципальных общеобразовательных организаций, занимающихся во вторую смену (на начало учеб. г., %)



В 2017 году в разрезе муниципальных образований проблема наличия второй смены обучения для учащихся актуальна для общеобразовательных учреждений 19 районов. Превышение удельного веса учащихся занимающихся во вторую смену среднереспубликанского уровня зафиксировано в Арском, Елабужском, Зеленодольском, Мензелинском, Нурлатском, Чистопольском муниципальных образованиях и г. Казань.

Удельный вес учащихся дневных государственных и муниципальных общеобразовательных организаций, занимающихся во вторую смену в разрезе муниципальных образований Республики Татарстан, %

Наименования муниципальных образований	2016/17	2017/18
Республика Татарстан	9	9,7
Чистопольский	34,3	33,1
Арский	19,4	21,6
Зеленодольский	14,3	16,9
Елабужский	15,9	16
г.Казань	14,2	15,1
Нурлатский	12,6	14,5
Мензелинский	10,6	10,1
Бугульминский	8,9	9,4
г.Набережные Челны	7,1	8,3
Высокогорский	7,7	8

Наименования муниципальных образований	2016/17	2017/18
Лаишевский	6,6	7,5
Мамадышский	7,7	7,5
Нижнекамский	7,2	6,9
Альметьевский	6,2	6,1
Буинский	3,8	4,4
Кукморский	4,2	4,2
Лениногорский	1,8	3
Агрызский	0	2
Рыбно-Слободский	1,7	1
Пестречинский	2,4	0

1.4. Здравоохранение

По результатам социологического опроса, проведенного в 2018 году, на коррумпированность врачей и медицинских работников указали 46% респондентов (в 2017 году – 45%).

В отчетном периоде в ГИС РТ «Народный контроль» в категорию «Поликлиники и больницы» от жителей 34 муниципальных образований республики поступило 1195 обращений (опубликовано 824 обращения). Основная часть опубликованных обращений поступила от жителей городов и муниципальных образований с районным центром-городом республиканского подчинения (г.Казань – 434 обращения, г.Набережные Челны – 146 обращений, Альметьевский – 75 обращений, Нижнекамский – 62 обращения).

По факту взимания денежных средств за медицинскую помощь по программе обязательного медицинского страхования Территориальным фондом обязательного медицинского страхования Республики Татарстан и страховыми медицинскими организациями в 1 полугодии 2018 года было рассмотрено 92 обращения, из которых 72 – обоснованные¹. Отмечается снижение числа подобных обращений за последние три года.

¹ <http://www.fomsrt.ru/>

Количество обращений граждан с жалобами на медицинские организации, осуществляющие деятельность в сфере обязательного страхования на территории Республики Татарстан, рассмотренных ТФОМС Республики Татарстан и страховыми медицинскими организациями в 1 полугодии 2016 – 2018 гг., ед.



Обращения по взиманию денежных средств за оказание медицинской помощи поступили на сотрудников медицинских учреждений 18 муниципальных образований. Из них в Азнакаевском, Актанышском, Альметьевском, Апастовском, Бавлинском, Бугульминском, Высокогорском, Зеленодольском, Лениногорском, Мамадышском, Менделеевском, Спасском, Черемшанском муниципальных образованиях – все обращения были обоснованными.

Количество обращений граждан с жалобами на медицинские организации, осуществляющие деятельность в сфере обязательного страхования на территории Республики Татарстан, рассмотренных ТФОМС Республики Татарстан и страховыми медицинскими организациями в 1 полугодии 2018 года

Муниципальные образования	Число обращений по взиманию денежных средств, ед.	Доля обоснованных обращений, в % от числа рассмотренных обращений по взиманию денежных средств
г.Набережные Челны	17	70,6
г.Казань	15	86,7
Елабужский	5	40,0
Бугульминский	4	100,0
Азнакаевский	3	100,0
Зеленодольский	3	100,0
Мамадышский	3	100,0
Нижнекамский	3	66,7
Менделеевский	2	100,0
Актанышский	1	100,0
Альметьевский	1	100,0
Апастовский	1	100,0
Бавлинский	1	100,0
Высокогорский	1	100,0
Лениногорский	1	100,0
Спасский	1	100,0
Черемшанский	1	100,0
Чистопольский	1	0,0

1.5. Приобретение жилья. Возврат земельных участков

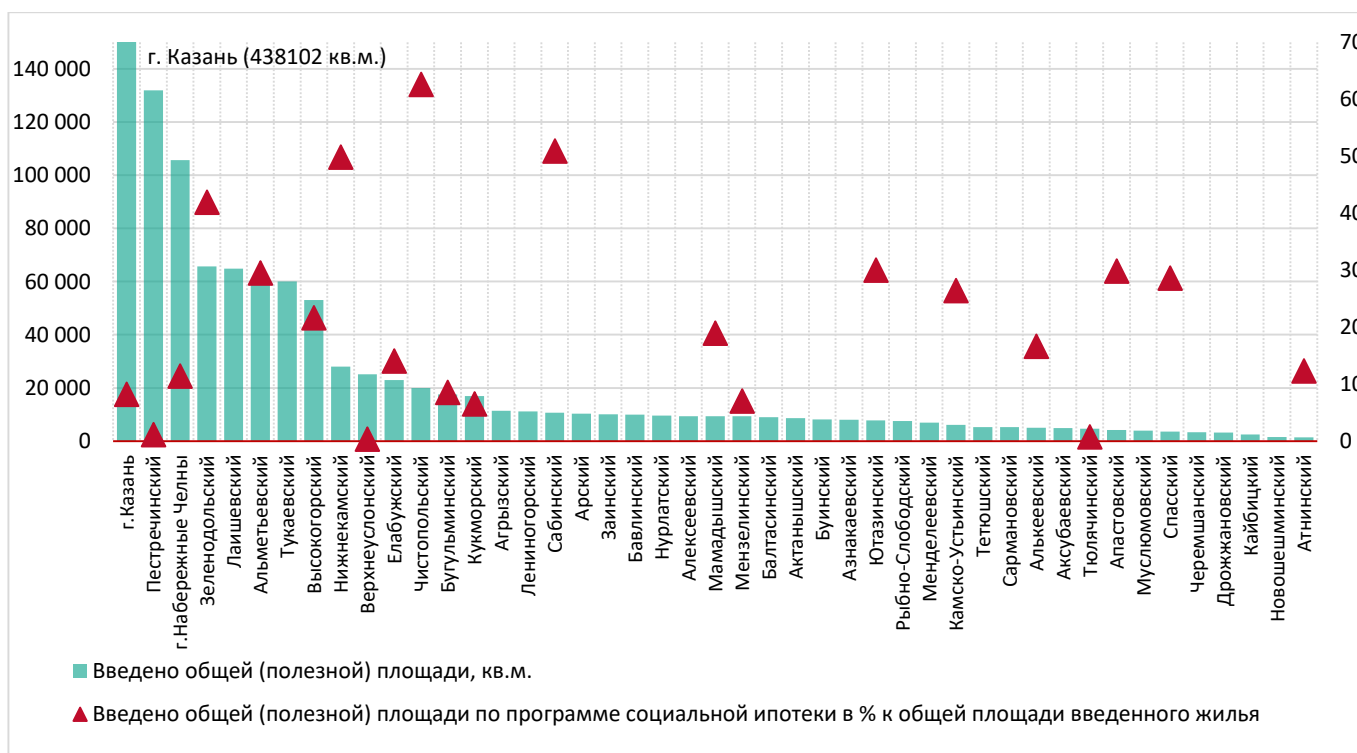
Средняя стоимость квадратного метра общей площади квартир на первичном рынке жилья в республике во 2 квартале 2018 года составила 57,9 тыс. рублей (во 2 квартале 2017 года – 56,3 тыс. рублей) на вторичном рынке жилья – 60,5 тыс. рублей (во 2 квартале 2017 года – 55 тыс. рублей).

На конец 2017 года на учете в качестве нуждающихся в жилых помещениях состояло 89949 семей (6,5% от общего числа семей). В 2017 году 8035 семей получили жилые помещения и улучшили жилищные условия (7,7% от числа, состоявших на учете на начало 2017 г.).

Из общего числа семей, состоящих на учете на конец 2017 г., 6,5% проживали в коммунальных квартирах, 3,2% – в общежитиях, 2,7% – в ветхом и аварийном жилье, 39,8% семей очередников состояли на учете более 10 лет.

Государственные программы по обеспечению граждан жильем, предоставляющие льготные условия для приобретения жилья и устанавливающие цены ниже коммерческих, позволяют татарстанцам улучшить свои жилищные условия. Есть вероятность, что именно здесь могут возникнуть коррупционные проявления. В зону риска возникновения коррупционных проявлений попадают муниципальные образования с низким уровнем обеспеченности населения жильем, низким уровнем доходов населения и недостаточным количеством предлагаемого жилья.

Ввод в действие жилых домов, в том числе по программе социальная ипотека январь-июль 2018 г.

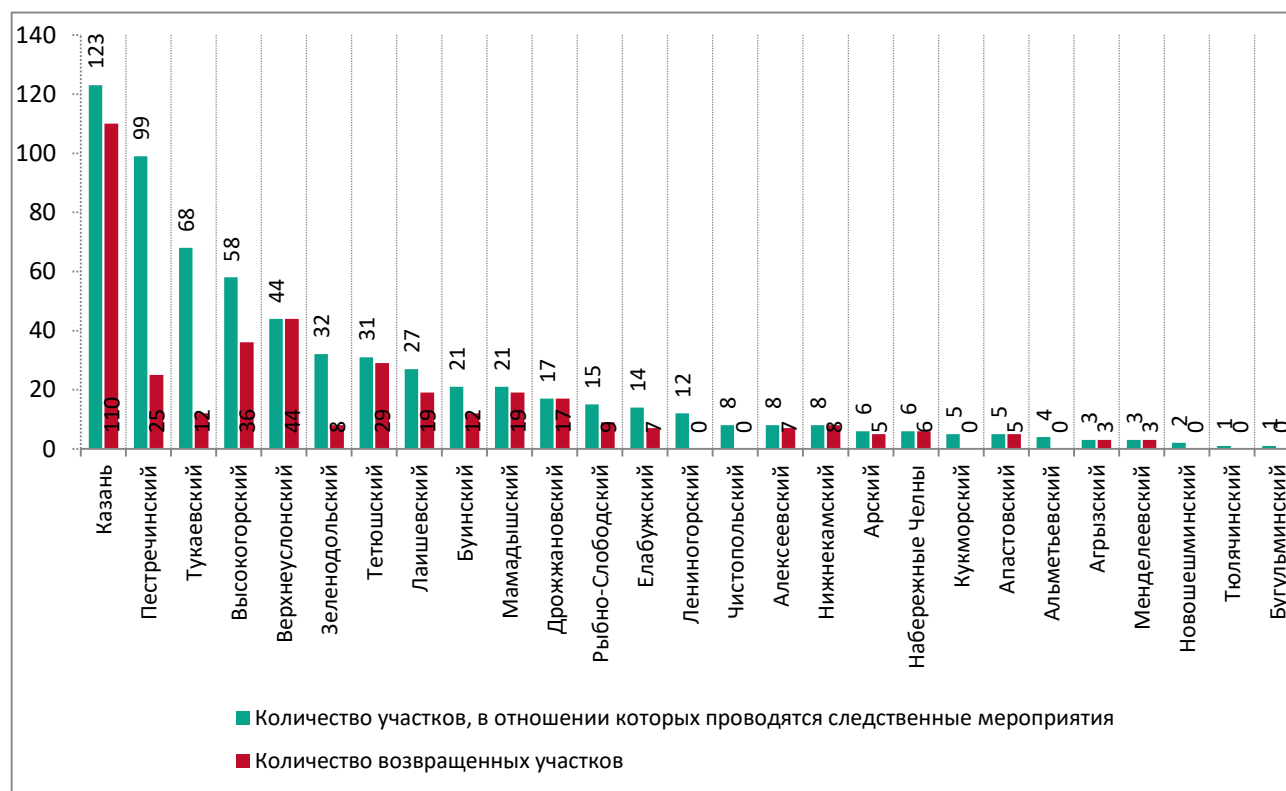


Неучтенные объекты недвижимости и земельные участки, значительная задолженность по арендным платежам за муниципальное имущество и земельные участки создают потери муниципального бюджета и сокращение налогооблагаемой базы муниципальных районов.

Наличие нарушений законодательства при использовании бюджетных средств и распоряжении имуществом, находящемся в государственной и муниципальной собственности является следствием ненадлежащего выполнения своих обязанностей должностными лицами органов местного самоуправления.

Во 2 квартале 2018 года в 27 муниципальных образованиях на 642 земельных участках были проведены следственные мероприятия. В Агрызском, Апастовском, Верхнеуслонском, Дрожжановском, Менделеевском, Нижнекамском муниципальных образованиях и г. Набережные Челны доля возвращенных участков по текущей статистике составила 100%.

Возврат земельных участков в муниципальную собственность в II квартале 2018 г., ед.
(по данным Министерства земельных и имущественных отношений Республики Татарстан в ЕГСО «Отчеты ведомств» информационного портала «Открытый Татарстан»)

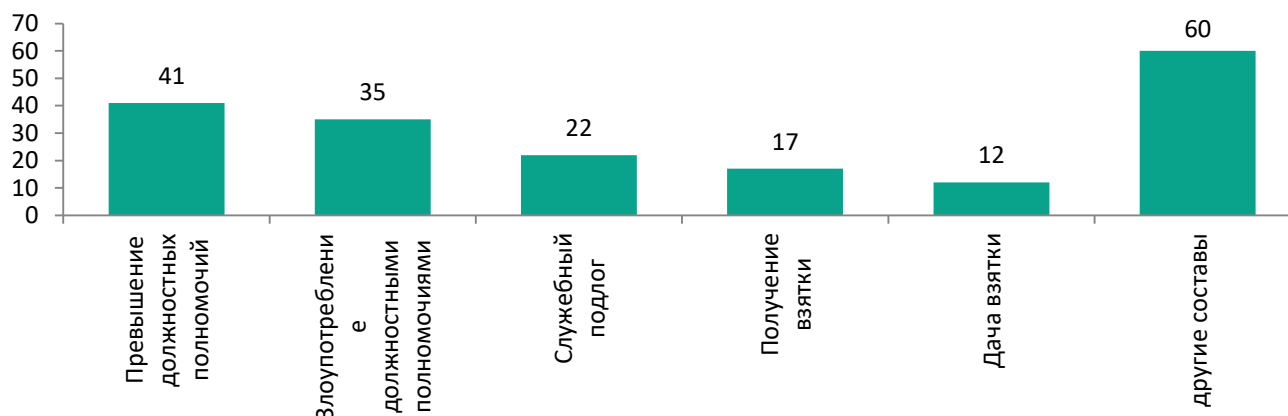


2. МОНИТОРИНГ ПРЕСТУПЛЕНИЙ КОРРУПЦИОННОЙ НАПРАВЛЕННОСТИ ПО МУНИЦИПАЛЬНЫМ ОБРАЗОВАНИЯМ РЕСПУБЛИКИ ТАТАРСТАН

2.1. Сведения о расследованных коррупционных преступлениях в муниципальных образованиях Республики Татарстан

По данным Министерства внутренних дел по РТ в 1 полугодии 2018 года количество расследованных должностных преступлений² коррупционной направленности составило 187 преступлений. В числе выявленных преступлений – 41 случай превышения должностных полномочий, 35 случаев, связанных со злоупотреблением должностными полномочиями, 29 случаев взяточничества и 22 случая служебного подлога.

Структура расследованных должностных преступлений в РТ в 1 полугодии 2018 г., ед.



В 1 полугодии 2018 года расследовано 0,5 преступления коррупционной направленности в расчете на 10 тысяч населения. Высокий уровень выявляемости должностных преступлений в расчете на 10 тысяч населения в отчетном периоде зафиксированы в Ютазинском и Балтасинском муниципальных районах. Превышение республиканского уровня отмечается в 15 муниципальных образованиях.

В 17 муниципальных образованиях (Агрызском, Азнакаевском, Алькеевском, Арском, Бавлинском, Елабужском, Заинском, Кайбицком, Кукморском, Лаишевском, Мензелинском, Муслимовском, Рыбно-Слободском, Сабинском,

²К должностным преступлениям относятся преступления, совершенные в нарушение уголовного законодательства РФ, в том числе по ст. 285 УК РФ «Злоупотребление должностными полномочиями», ст. 286 УК РФ «Превышение должностных полномочий», ст.290 УК РФ «Получение взятки», ст.291 УК РФ «Дача взятки», ст.292 УК РФ «Служебный подлог», ст.293 УК РФ «Халатность», ст. 289 УК РФ «Незаконное участие в предпринимательской деятельности» и др.

Спасском, Тетюшском, Черемшанском) в отчетном периоде преступлений коррупционной направленности расследовано не было.

По итогам 1 полугодия 2018 года наибольшее число преступлений по ст.285 было расследовано в Ютазинском муниципальном районе, по ст.286 – в Балтасинском, по ст.209 и ст.291 – в г. Казани, по ст.292 – в Чистопольском.

Сведения о расследованных должностных преступлениях коррупционной направленности в разрезе муниципальных образований Республики Татарстан в 1 полугодии 2018 г., ед.
(по данным МВД по РТ)

	Злоупотребление должностными полномочиями	Превышение должностных полномочий	Получение взятки	Дача взятки	Служебный подлог	другие составы	Выявлено должностных преступлений в расчете на 10 тыс. населения в
Республика Татарстан	35	41	17	12	22	60	0,48
Ютазинский	18	0	0	0	0	0	8,76
Балтасинский	1	17	1	0	0	0	5,68
Пестречинский	6	0	0	0	4	0	2,73
Дрожжановский	0	0	0	1	4	1	2,69
Тюлячинский	0	0	0	1	2	0	2,16
Камско-Устьинский	0	1	1	0	0	0	1,32
Тукаевский	0	0	0	0	2	3	1,23
Бугульминский	0	0	6	2	1	4	1,23
Чистопольский	0	0	0	0	6	3	1,17
Апастовский	1	0	0	0	1	0	1,00
Нурлатский	1	0	0	0	0	4	0,88
Атнинский	0	0	0	1	0	0	0,77
Новошешминский	0	0	0	0	0	1	0,76
Буинский	0	2	0	0	0	1	0,70
Верхнеуслонский	0	0	0	0	0	1	0,61
Нижнекамский	2	5	0	0	0	6	0,47
г. Казани	4	11	4	4	1	30	0,43
Высокогорский	0	1	1	0	0	0	0,41
Алексеевский	0	0	0	0	0	1	0,39
Аксубаевский	0	0	0	0	1	0	0,35
Актанышский	0	1	0	0	0	0	0,33
Менделеевский	1	0	0	0	0	0	0,33
Сармановский	0	0	1	0	0	0	0,29
Мамадышский	0	1	0	0	0	0	0,24
г.Набережные Челны	0	0	3	3	0	4	0,19
Лениногорский	1	0	0	0	0	0	0,12
Альметьевский	0	2	0	0	0	0	0,10
Зеленодольский	0	0	0	0	0	1	0,06

	Злоупотребление должностными полномочиями	Превышение должностных полномочий	Получение взятки	Дача взятки	Служебный подлог	другие составы	Выявлено должностных преступлений в расчете на 10 тыс. населения в
Агрызский	0	0	0	0	0	0	0,00
Азнакаевский	0	0	0	0	0	0	0,00
Алькеевский	0	0	0	0	0	0	0,00
Арский	0	0	0	0	0	0	0,00
Бавлинский	0	0	0	0	0	0	0,00
Елабужский	0	0	0	0	0	0	0,00
Заинский	0	0	0	0	0	0	0,00
Кайбицкий	0	0	0	0	0	0	0,00
Кукморский	0	0	0	0	0	0	0,00
Лаишевский	0	0	0	0	0	0	0,00
Мензелинский	0	0	0	0	0	0	0,00
Муслимовский	0	0	0	0	0	0	0,00
Рыбно-Слободский	0	0	0	0	0	0	0,00
Сабинский	0	0	0	0	0	0	0,00
Спасский	0	0	0	0	0	0	0,00
Тетюшский	0	0	0	0	0	0	0,00
Черемшанский	0	0	0	0	0	0	0,00

2.2. Сведения о лицах, привлеченных к уголовной ответственности за совершение коррупционных преступлений

По данным МВД по РТ по итогам 1 полугодия 2018 года в Республике Татарстан возбуждено 543 уголовных дела по преступлениям коррупционной направленности. Из них 218 уголовных дел возбуждено по должностным преступлениям по ст.285-ст.293, относительно представителей 25 муниципальных образований.



Привлечены к уголовной ответственности за совершение коррупционного преступления в отчетном периоде 223 лица, их них 67,3% – должностные лица, 32,7% – граждане.

В первом полугодии текущего года 73 жителя республики из 17

муниципальных образований были привлечены к уголовной ответственности за совершение коррупционных преступлений. Граждане, привлеченные к уголовной ответственности за преступления коррупционного характера, чаще проживают в городах: г. Казань – 37 человек, г. Набережные Челны – 9 человек. Также случаи ограничения прав и свобод лиц, виновных в совершении преступлений зафиксированы в Нижнекамском (6 чел.), Нурлатском (3 чел.), Тукаевском (3 чел.), Чистопольском (3 чел.), Бугульминском (2 чел.) муниципальных образованиях. Единичные факты привлечения граждан к уголовной ответственности за деяния коррупционного характера отмечены в Альметьевском, Атнинском, Буинском, Верхнеуслонском, Дрожжановском, Кукморском, Мензелинском, Новошешминском, Сармановском, Тюлячинском муниципальных образованиях.

В первом полугодии 2018 г из числа должностных лиц, привлеченных к уголовной ответственности за совершение коррупционного преступления 54 лица, были привлечены по ст.285-293 УК РФ. Информация о привлеченных к уголовной ответственности по ветвям власти и служащими в разрезе муниципальных образований представлена ниже:

	Привлечено к уголовной ответственности должностных лиц, совершивших должностные преступления (по ст. 285-293 УК РФ)	в том числе лица занимающие должности в органах или организациях						
		Исполнительная власть			Законодательная власть			В коммерческой или иной организации
		РФ	Субъект РФ	Орган МСУ	РФ	Субъект РФ	Орган МСУ	
Республика Татарстан	54	0	4	15	0	0	2	33
г. Казань	20	0	3	0	0	0	0	17
Балтасинский	5	0	1	3	0	0	1	0
Бугульминский	4	0	0	0	0	0	0	4
Высокогорский	3	0	0	2	0	0	0	1
г. Набережные Челны	3	0	0	1	0	0	0	2
Буинский	2	0	0	2	0	0	0	0
Нижнекамский	2	0	0	2	0	0	0	0
Пестречинский	2	0	0	2	0	0	0	0
Тукаевский	2	0	0	0	0	0	0	2
Аксубаевский	1	0	0	1	0	0	0	0
Алексеевский	1	0	0	0	0	0	0	1
Альметьевский	1	0	0	0	0	0	0	1
Апастовский	1	0	0	0	0	0	0	1
Дрожжановский	1	0	0	1	0	0	0	0
Камско-Устьинский	1	0	0	1	0	0	0	0
Лениногорский	1	0	0	0	0	0	0	1

	Привлечено к уголовной ответственности должностных лиц, совершивших должностные преступления (по ст. 285-293 УК РФ)	в том числе лица занимающие должности в органах или организациях						В коммерческой или иной организации
		Исполнительная власть			Законодательная власть			
		РФ	Субъект РФ	Орган МСУ	РФ	Субъект РФ	Орган МСУ	
Менделеевский	1	0	0	0	0	0	0	1
Нурлатский	1	0	0	0	0	0	0	1
Сармановский	1	0	0	0	0	0	0	1
Ютазинский	1	0	0	0	0	0	1	0

В иных муниципальных образованиях подобные случаи не зафиксированы.

3. МОНИТОРИНГ ОБРАЩЕНИЙ ГРАЖДАН И ОРГАНИЗАЦИЙ, СОДЕРЖАЩИЕ ИНФОРМАЦИЮ О ФАКТАХ КОРРУПЦИИ

Обращение гражданина – это направленное в государственный орган, орган местного самоуправления или должностному лицу в письменной форме, или в форме электронного документа предложение, заявление или жалоба, а также устное обращение. По мере повышения политической культуры и уровня правосознания населения значимость института обращений граждан возрастает.

Обращения граждан позволяют создать объективную картину политической ситуации и указать на недостатки, пробелы в существующем законодательстве и работе органов исполнительной власти. Они повышают эффективность взаимодействия органов власти и населения, обеспечивая тем самым более высокий уровень доверия к решениям и действиям властей.

Результаты проводимых социологических опросов фиксируют низкий уровень гражданской активности у населения. Так, по результатам социологического опроса 2018 года сообщить о факте коррупции, попав в коррупционную ситуацию, решились лишь 10,8% респондентов (в 2017 году – 8,5%, в 2016 году – 10,9%).

Большая часть респондентов отказываются сообщать о факте коррупции, потому что считают, это бесполезным, так как меры приняты не будут или вовсе не считают необходимым проявлять гражданскую активность. Не стали сообщать о коррупционном проявлении 18,8% участников опроса, так как по мнению респондента, это опасно для него и его близких.

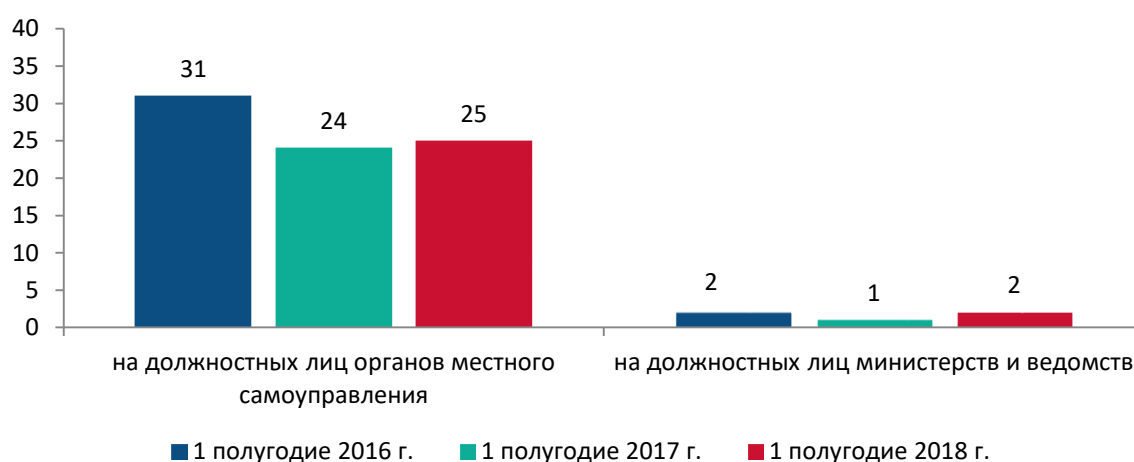
В 1 полугодии 2018 года в Управление Президента РТ по работе с обращениями граждан поступило 27 обращений граждан, содержащих информацию о фактах

коррупции и злоупотреблении служебным положением³, что на два обращения больше, чем в первом полугодии 2017 года.

Среди обращений, поступивших в Аппарат Президента РТ 92,6% жалоб поступило на должностных лиц органов местного самоуправления муниципальных образований, 7,4% – на должностных лиц министерств республики.

В Аппарат Президента РТ в 1 полугодии 2018 года поступило по одному обращению на должностных лиц Министерства здравоохранения РТ и Министерства экологии и природных ресурсов РТ.

Число обращений граждан, содержащих информацию о фактах коррупции и злоупотребления служебным положением, поступивших в Аппарат Президента РТ, ед.



В отчетном периоде от жителей 13 муниципальных образований поступило 25 обращений, содержащих сведения о фактах коррупционного проявления со стороны муниципальных служащих. Из них наибольшее число жалоб (5 обращений) было направлено на должностных лиц Зеленодольского муниципального образования. По три жалобы поступило на служащих Аксубаевского, Черемшанского муниципальных образований и г. Казани, по два – на служащих Алексеевского и Чистопольского районов. Единичные случаи поступивших обращений зафиксированы в семи муниципальных образованиях.

Сокращение числа поступивших обращений, содержащих сведения о коррупционных фактах, в первом полугодии 2018 года по сравнению с аналогичным периодом прошлого года, наблюдается в городах Казань и Набережные Челны. Положительная ситуация сложилась в Буинском, Высокогорском, Заинском, Кукморском, Лаишевском, Нижнекамском, Сабинском районах, в которых имелись обращения в первом полугодии 2017 года, а в отчетном периоде жалобы не поступали.

³ По данным Управления Президента Республики Татарстан по работе с обращениями граждан

Число обращений граждан в Аппарат Президента Республики Татарстан с жалобами на должностных лиц органов местного самоуправления, ед.

Муниципальные образования	1 полугодие 2016 г.	1 полугодие 2017 г.	1 полугодие 2018 г.
Зеленодольский	-	-	5
Аксубаевский	-	-	3
г.Казань	20	4	3
Черемшанский	-	-	3
Алексеевский	-	-	2
Чистопольский	1	-	2
Агрызский	-	-	1
Азнакаевский	-	-	1
Альметьевский	2	1	1
г.Набережные Челны	2	10	1
Пестречинский	2	-	1
Тукаевский	-	1	1
Тюлячинский	-	-	1
Буинский	-	1	-
Высокогорский	-	1	-
Заинский	1	2	-
Кайбицкий	1	-	-
Кукморский	-	1	-
Лаишевский	-	1	-
Нижнекамский	1	1	-
Нурлатский	1	-	-
Сабинский	-	1	-

4. МОНИТОРИНГ НАРУШЕНИЙ ЗАКОНОДАТЕЛЬСТВА О ГОСУДАРСТВЕННОЙ И МУНИЦИПАЛЬНОЙ СЛУЖБЕ. ПРОФИЛАКТИЧЕСКАЯ РАБОТА СО СЛУЖАЩИМИ

По данным Прокуратуры Республики Татарстан в 1 полугодии 2018 года в целом по республике выявлено 860 нарушений законодательства о муниципальной службе в Республике Татарстан.

Количество выявленных нарушений закона муниципальной службы в Республике Татарстан в 1 полугодии 2014 – 2018 гг., ед.



В первом полугодии 2018 года сокращение числа выявленных нарушений законодательства о муниципальной службе относительно аналогичного периода прошлого года отмечается в Актанышском, Альметьевском, Атнинском, Бавлинском, Буинском, Верхнеуслонском, Елабужском, Менделеевском, Новошешминском, Пестречинском, Тукаевском, Чистопольском муниципальных образованиях и г. Набережные Челны. В 8 муниципальных районах республики нарушений законодательства о муниципальных службы в отчетном периоде выявлено не было.

В муниципальных образованиях, где Прокуратура РТ выявила значительное число нарушений, профилактические беседы проводятся преимущественно с лицами, вновь назначенными на муниципальную службу.

Количество выявленных нарушений законодательства о муниципальной службе и работа кадровых служб муниципальных образований по противодействию коррупции

	Количество выявленных нарушений законодательства о муниципальной службе, <i>ед.</i>		Количество заседаний комиссий по соблюдению требований к служебному поведению муниципальных служащих и урегулированию конфликта интересов, <i>ед.</i>	Число профилактических бесед с муниципальными служащими, <i>ед.</i>	Доля профилактических бесед проведенных с вновь назначенными на должность муниципальной службы в общем числе проведенных профилактических бесед, %
	1 полугодие 2017 г.	1 полугодие 2018 г.			
	по данным Прокуратуры РТ				
Альметьевский	112	75	2	22	90,9
Лениногорский	0	48	4	25	92,0
Елабужский	59	42	9	19	94,7
Камско-Устьинский	4	40	3	12	41,7
Бугульминский	18	39	3	156	7,1
Балтасинский	0	38	5	75	12,0
Дрожжановский	4	38	2	71	7,0
Кукморский	31	34	3	58	6,9
Мамадышский	4	34	4	89	15,7
Актанышский	47	33	2	51	9,8
Буинский	33	32	6	44	22,7
Лаишевский	23	30	2	3	100,0
Рыбно-Слободский	0	29	3	91	5,5
Азнакаевский	0	27	7	130	7,7
Апастовский	3	23	3	71	1,4
Сармановский	0	23	1	15	60,0
Алексеевский	3	22	4	18	16,7

	Количество выявленных нарушений законодательства о муниципальной службе, ед.		Количество заседаний комиссий по соблюдению требований к служебному поведению муниципальных служащих и урегулированию конфликта интересов, ед.	Число профилактических бесед с муниципальными служащими, ед.	Доля профилактических бесед проведенных с вновь назначенными на должность муниципальной службы в общем числе проведенных профилактических бесед, %
	1 полугодие 2017 г.	1 полугодие 2018 г.	1 полугодие 2018 г.	1 полугодие 2018 г.	1 полугодие 2018 г.
Алькеевский	2	22	5	62	3,2
Заинский	8	22	0	87	9,2
Мензелинский	14	21	8	18	55,6
Тетюшский	14	21	3	39	20,5
Арский	18	20	5	98	7,1
г.Казань	3	19	13	2303	7,3
Муслюмовский	0	19	3	66	9,1
Кайбицкий	0	17	6	42	11,9
Спасский	0	17	2	10	30,0
Нижекамский	0	16	9	224	22,8
Новошешминский	20	16	3	41	7,3
Атнинский	61	13	4	47	10,6
Сабинский	7	12	4	83	10,8
Ютазинский	2	12	5	16	100,0
Аксубаевский	0	1	3	63	4,8
Высокогорский	0	1	4	105	14,3
Менделеевский	15	1	2	16	75,0
Нурлатский	1	1	3	24	79,2
Пестречинский	5	1	2	75	6,7
Тукаевский	24	1	2	19	21,1
Агрызский	0	0	4	9	44,4
Бавлинский	2	0	12	81	3,7
Верхнеуслонский	12	0	2	11	54,5
г.Набережные Челны	18	0	4	320	20,0
Зеленодольский	0	0	6	81	37,0
Тюлячинский	0	0	4	66	3,0
Черемшанский	0	0	2	15	60,0
Чистопольский	3	0	1	43	16,3

Профилактические работы, проводимые подразделениями кадровых служб государственных и муниципальных органов по профилактике коррупционных и иных правонарушений, направлены на формирование у служащих, стойкого понимания и соблюдения основ законодательства в сфере муниципальной службы. Следствием эффективности подобной работы является сокращение числа нарушений законодательства о муниципальной службе.

Важной составляющей реализации работы в данном направлении являются профилактические беседы, которые включают в себя обучение, просвещение, консультирование служащих по вопросам противодействия коррупции, а также информирование о соблюдении запретов, ограничений, требований к служебному поведению. Таким образом, проводимые мероприятия направлены на формирование устойчивого убеждения о недопустимости совершения в процессе служебной деятельности действий (бездействия) коррупционного характера.

В органах власти профилактические беседы должны иметь регулярный характер. Обязательными являются беседы с гражданами, впервые поступившими на государственную или муниципальную службу. С государственными служащими, увольняющимися с государственной службы, чьи должности входили в перечень, установленный Указом Президента Российской Федерации от 21 июля 2010 г. № 925 «О мерах по реализации отдельных положений Федерального закона «О противодействии коррупции» также, проводятся беседы разъясняющие ограничения, связанные с последующим трудоустройством.

Из общего числа бесед, проведенных в органах власти на долю бесед с вновь назначенными служащими, в министерствах и ведомствах Республики Татарстан приходится 12,7%, в территориальных органах власти – 23%, в муниципальных органах – 19,9 %.

В 25 ОГВ РТ, в 7 ТОГВ по РТ, 34 МО РТ более 50% проведенных профилактических бесед о соблюдении ими ограничений и запретов, требований о предотвращении или урегулировании конфликтов интересов в соответствии с законодательством были проведены с действующими служащими.

В Министерстве культуры РТ, Государственном комитете по закупкам РТ и Государственной жилищной инспекции РТ профилактические беседы были проведены лишь с вновь назначенными служащими. Подобная ситуация наблюдалась среди территориальных органов власти в Государственной инспекции труда в РТ, Татарстанской таможне Приволжского таможенного управления Федеральной таможенной службы и Управлении Федеральной службы государственной регистрации, кадастра и картографии по РТ, среди ОМС РТ в Лаишевском и Ютазинском муниципальных районах.

В действующей государственной программе «Реализация антикоррупционной политики Республики Татарстан на 2015-2020 гг.» одним из индикаторов оценки результатов является «доля государственных гражданских (муниципальных) служащих, прошедших повышение квалификации», которая должна составлять не менее 33% ежегодно. Исполнение данного индикатора, т.е. обеспечение в

централизованном порядке повышения квалификации государственных гражданских служащих Республик Татарстан и муниципальных служащих, в должностные обязанности которых входит участие в противодействии коррупции возложено на Департамент государственной службы и кадров при Президенте РТ.

Реализация данного направления происходит на базе Казанского (Приволжского) федерального университета. Обучение государственных и муниципальных служащих осуществляется в соответствии с организованной в Республике Татарстан системой оценки и развития государственных и муниципальных служащих на основе планов развития. Полученная информация используется как основа программ профессиональной подготовки и повышения квалификации. Обучение проводят высококвалифицированные преподаватели, используются различные методы обучения, в том числе и инновационные, в виде круглых столов, мастер-классов, диспутов, проблемно-инновационных совещаний. Важным звеном работы является постоянная и непрерывная актуализация имеющихся программ, а также разработка новых.

Отдельные программы обучения включают в себя различные блоки: общий блок, специальный блок, а также тренинговый день. В общем блоке рассматриваются основы законодательства государственной и муниципальной службы, общественно-политическая ситуация в Республике Татарстане. Обязательным является ознакомление с государственной политикой в области противодействия коррупции. Таким образом, любая программа повышения квалификации включает в себя вопросы по теме противодействия коррупции.

Отдельно разработана специализированная программа «Антикоррупционная политика» для руководителей и специалистов, в должностные обязанности которых входит профилактика коррупционных правонарушений. Программа направлена на ознакомление с последними изменениями в антикоррупционной политике Российской Федерации и Республике Татарстан и совершенствование знаний в области противодействия коррупции.

В отчетном периоде прошли обучение 1326 государственных и муниципальных служащих, из них 1287 человек по темам, где содержатся часы по профилактике коррупции, 39 по темам профилактики коррупции.

Количество муниципальных служащих РТ, прошедших обучение по темам профилактики коррупции на базе К(П)ФУ и число выявленных нарушений законодательства о муниципальной службе

	Количество выявленных нарушений законодательства о муниципальной службе		Количество муниципальных служащих Республики Татарстан, прошедших повышение квалификации по вопросам профилактики коррупции
	2017 год	1 полугодие 2018 года	1 полугодие 2018 года
	по данным Прокуратуры РТ		по данным Департамента государственной службы и кадров при Президенте РТ
Городские МО⁴			
Азнакаевский	8	27	20
Альметьевский	125	75	30
Бавлинский	2	0	25
Бугульминский	35	39	15
Буинский	43	32	21
Елабужский	57	42	25
Заинский	28	22	21
Зеленодольский	28	0	16
г. Казань	8	19	226
Лениногорский	24	48	9
г. Набережные Челны	18	0	50
Нижнекамский	81	16	24
Нурлатский	31	1	16
Чистопольский	7	0	13
Смешанные МО⁵			
Агрызский	0	0	10
Аксубаевский	0	1	11
Алексеевский	3	22	3
Апастовский	10	23	8
Арский	21	20	8
Балтасинский	0	38	5
Камско-Устьинский	4	40	15
Кукморский	32	34	11
Лаишевский	29	30	9
Мамадышский	4	34	17
Менделеевский	15	1	5
Мензелинский	38	21	13
Рыбно-Слободский	0	29	11
Сабинский	16	12	10
Сармановский	3	23	15
Спасский	0	17	8
Тетюшский	61	21	15
Ютазинский	24	12	3

⁴ Городские МО - муниципальные районы с центром - городом республиканского значения и городские округа

⁵ Смешанные МО - муниципальные районы, имеющие городское и сельское население

	Количество выявленных нарушений законодательства о муниципальной службе		Количество муниципальных служащих Республики Татарстан, прошедших повышение квалификации по вопросам профилактики коррупции
	2017 год	1 полугодие 2018 года	1 полугодие 2018 года
	по данным Прокуратуры РТ		по данным Департамента государственной службы и кадров при Президенте РТ
Сельские МО⁶			
Актанышский	47	33	4
Алькеевский	9	22	7
Атнинский	64	13	4
Верхнеуслонский	20	0	8
Высокогорский	13	1	7
Дрожжановский	4	38	7
Кайбицкий	2	17	4
Муслимовский	20	19	1
Новошешминский	26	16	3
Пестречинский	7	1	9
Тукаевский	59	1	8
Тюлячинский	1	0	11
Черемшанский	14	0	2

Дополнительное профессиональное образование государственных и муниципальных служащих способствует обновлению знаний, обеспечивает высокий уровень профессионализма государственных служащих, что способствует эффективному исполнению задач и функций. Система подготовки, переподготовки и повышения квалификации служащих является профилактическим инструментом борьбы с коррупцией, снижающим число нарушений государственной службы.

5. МОНИТОРИНГ ПРОФИЛАКТИКИ КОРРУПЦИОННЫХ И ДРУГИХ ПРАВОНАРУШЕНИЙ В СИСТЕМЕ ГОСУДАРСТВЕННОЙ И МУНИЦИПАЛЬНОЙ СЛУЖБЫ

Деятельность комиссий по соблюдению требований к служебному поведению государственных гражданских служащих и урегулированию конфликта интересов (далее – Комиссия) является одним из инструментов профилактической работы. В рамках работы Комиссии осуществляется обеспечение соблюдения служащими Республики Татарстан ограничений и запретов, требований о предотвращении или урегулировании конфликта интересов, а также мер по предупреждению коррупции.

По данным Антикрупционного мониторинга в 1 полугодии 2018 года заседания Комиссий были проведены в большинстве органов исполнительной

⁶ Сельские МО - муниципальные районы, имеющие только сельское население

власти. В соответствии с Указом Президента Республики Татарстан от 25 августа 2010 г. № УП-569 «О комиссиях по соблюдению требований к служебному поведению государственных гражданских служащих Республики Татарстан и урегулированию конфликта интересов» основания для проведения заседаний Комиссий имелись в 12 ТОФОИВ по РТ (92,3% от общего числа отчитывающих ТОФОИВ по РТ), 15 ОИВ РТ (50%) и в 44 ОМС РТ (97,8%).

Среди государственных служащих (граждан, ранее замещавших должности служащих), в отношении которых были проведены заседания Комиссии, чаще всего рассматривался вопрос о даче согласия на замещение должности в коммерческой организации либо на выполнение работы на условиях гражданско-правового договора: в органах исполнительной власти относительно 30 служащих, в органах муниципальных образований – 168 служащих. В территориальных органах власти комиссиями чаще рассматривались материалы, касающиеся несоблюдения служащими требований к служебному поведению и (или) требований об урегулировании конфликта интересов.

Количество служащих (граждан, ранее замещавших должности служащих), в отношении которых комиссиями по соблюдению требований к служебному поведению государственных (муниципальных) служащих и урегулированию конфликта интересов были рассмотрены материалы в 1 полугодии 2018 г., чел.



В отчетном периоде сведения о своих доходах, имуществе, обязательствах имущественного характера, а также доходах, имуществе, обязательствах имущественного характера супруги (супруга), а также несовершеннолетних детей в кадровые службы ТФОИВ представили 7406 государственных гражданских

служащих, в ОИВ РТ – 2765 государственных гражданских служащих, в ОМС РТ – 5418 муниципальных служащих.

Случаи непредставления государственными (муниципальными) служащими, сведений о своих доходах, имуществе, обязательствах имущественного характера, а также доходах, имуществе, обязательствах имущественного характера супруги (супруга), а также несовершеннолетних детей отмечены в 6 ТОФОИВ по РТ (21 человек), 6 ОИВ РТ (7 человек) и 7 ОМС РТ (17 человек). Практически все они уведомили о невозможности представления сведений о своих доходах, имуществе, обязательствах имущественного характера, а также доходах, имуществе, обязательствах имущественного характера супруги (супруга), а также несовершеннолетних детей.

Подразделения кадровых служб по профилактике коррупционных и иных правонарушений (или должностное лицо кадровой службы, ответственное за работу по профилактике коррупционных и иных правонарушений) проводят **проверку достоверности и полноты сведений о доходах, имуществе и обязательствах имущественного характера государственного служащего**. Подобная работа является одним из инструментов профилактики коррупции и осуществляется она относительно:

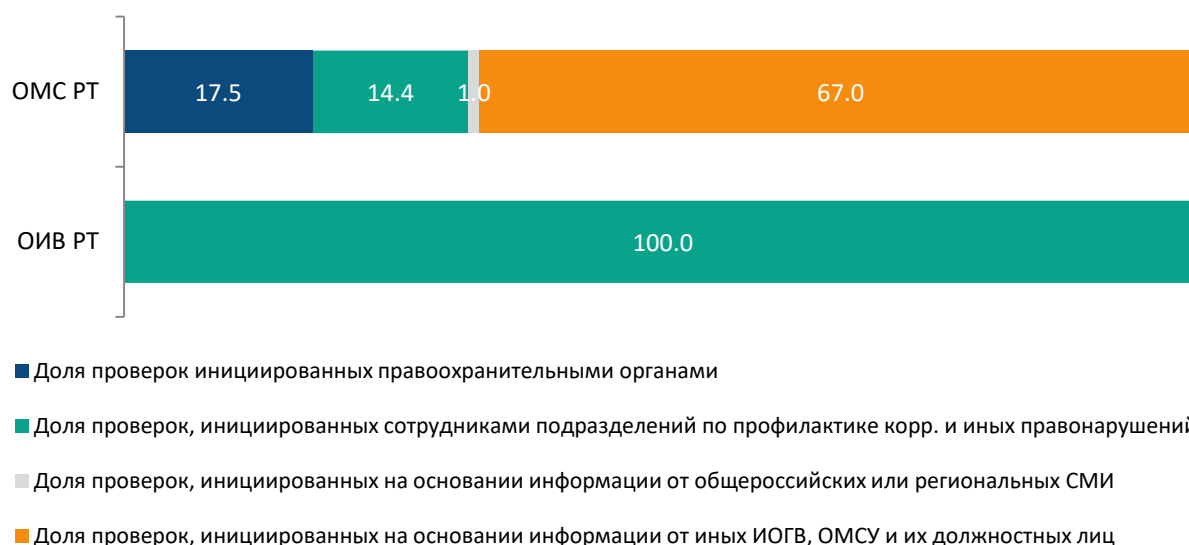
- граждан, претендующих на замещение должностей государственной службы на отчетную дату,

- государственных (муниципальных) служащих.

В 1 полугодии 2018 года в одном ОИВ РТ было проведено 8 проверок достоверности и полноты сведений о доходах, об имуществе и обязательствах имущественного характера, в шести ОМС РТ – 97 проверок.

Все основания для проведения проверок в ОИВ РТ были инициированы сотрудниками подразделений по профилактике коррупционных и иных правонарушений. Больше половины (67%) проверок достоверности и полноты сведений о доходах, об имуществе и обязательствах имущественного характера в ОМС РТ были проведены на основании данных от иных ОИВ, ОМС и их должностных лиц.

Проверка достоверности и полноты сведений о доходах, имуществе и обязательствах имущественного характера государственного (муниципального) служащего в 1 полугодии 2018 г., %



Дополнительно кадровыми службами в ТОФОИВ по РТ были проанализированы 662 сведения о доходах, об имуществе и обязательствах имущественного характера, предоставленных лицами, претендующими на замещение должностей (также о доходах, об имуществе и обязательствах имущественного характера их супруги (супруга) и несовершеннолетних детей), в ОИВ РТ – 495, в ОМС РТ – 546 сведений.

Важным инструментом профилактики коррупционных проявлений является деятельность Комиссий при руководителе государственного органа (органа местного самоуправления) в Республике Татарстан по противодействию коррупции. Заседания носят совещательный характер и проводятся в целях предупреждения коррупционных правонарушений и повышения эффективности в сфере противодействия коррупции.

В 1 полугодии 2018 года среди территориальных органов власти наибольшее число заседания Комиссий при руководителе государственного органа проведено в Управлении ФС по ветеринарному и фитосанитарному надзору по РТ.


Количество проведенных заседаний Комиссий при руководителе государственного органа в ТОФОИВ по РТ в 1 полугодии 2018 года, ед.

ТОФОИВ по РТ	Количество заседаний
Управление Федеральной службы по ветеринарному и фитосанитарному надзору по Республике Татарстан	7
Главное управление Министерства Российской Федерации по делам гражданской обороны, чрезвычайным ситуациям и ликвидации последствий стихийных бедствий по Республики Татарстан	6

ТОФОИВ по РТ	Количество заседаний
Территориальный орган Федеральной службы государственной статистики по Республике Татарстан	5
Государственная инспекция труда в Республике Татарстан	4
Управление Федеральной службы исполнения наказаний России по Республике Татарстан	2
Управление Федерального казначейства по Республике Татарстан	2
Татарстанская таможня Приволжского таможенного управления Федеральной таможенной службы	2
Управление Федеральной службы по надзору в сфере природопользования по Республике Татарстан	1
Управление Федеральной службы по надзору в сфере защиты прав потребителей и благополучия человека по Республике Татарстан	1
Управление Федеральной службы по надзору в сфере связи, информационных технологий и массовых коммуникаций по Республике Татарстан	0
Управление Федеральной налоговой службы по Республике Татарстан	0
Управление Федеральной службы государственной регистрации, кадастра и картографии по Республике Татарстан	0
Территориальный орган Федеральной службы по надзору в сфере здравоохранения по Республике Татарстан	0

Подобные заседания Комиссии при руководителе государственного органа были проведены в 28 органах исполнительной власти РТ и 45 муниципальных образованиях. В Министерстве культуры РТ и Министерстве здравоохранения РТ в отчетном периоде заседаний не было.

Количество проведенных заседаний Комиссий при руководителе государственного органа в Республике Татарстан в 1 полугодии 2018 года, ед.

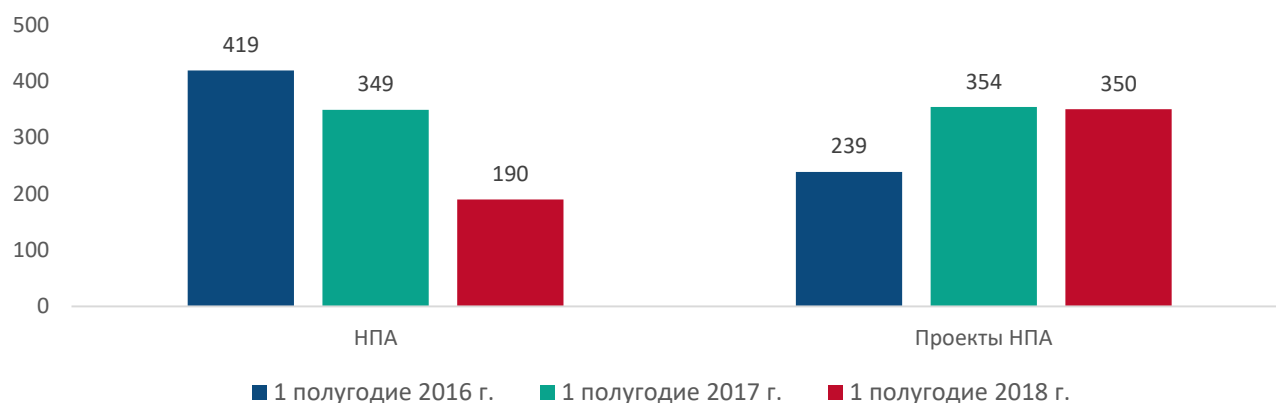


6. МОНИТОРИНГ АНТИКОРРУПЦИОННОЙ ЭКСПЕРТИЗЫ НОРМАТИВНЫХ ПРАВОВЫХ АКТОВ И ПРОЕКТОВ НОРМАТИВНЫХ ПРАВОВЫХ АКТОВ

Одним из ожидаемых результатов действующей Государственной программы «Реализация антикоррупционной политики Республики Татарстан на 2015-2020 годы» является достижение доли законодательных и иных нормативных правовых актов, подвергнутых антикоррупционной экспертизе на стадии разработки их проектов – 100%.

По данным Прокуратуры Республики Татарстан в первом полугодии 2018 года в 190 нормативных правовых актах и 350 проектах актов, разработанных ОМС РТ, были выявлены коррупциогенные факты. Наибольшее количество коррупциогенных фактов выявлено в нормативных правовых актах (проектах актов) Зеленодольского и Лениногорского муниципальных районов. В 14 муниципальных районах показатели имеют нулевые значения.

Количество муниципальных нормативных правовых актов (проектов актов), в которых выявлены коррупциогенные факторы в 1 полугодии 2016-2018 гг., ед.



Количество муниципальных нормативных правовых актов (проектов актов), в которых выявлены коррупциогенные факторы, ед.

Наименование муниципального района	Количество муниципальных нормативных правовых актов, в которых выявлены коррупциогенные факты		Количество проектов муниципальных нормативных правовых актов, в которых выявлены коррупциогенные факты	
	1 полугодие 2017 г.	1 полугодие 2018 г.	1 полугодие 2017 г.	1 полугодие 2018 г.
Зеленодольский	0	0	16	91
Лениногорский	28	0	35	60
Ютазинский	0	45	0	0
г.Казань	13	18	20	24

Наименование муниципального района	Количество муниципальных нормативных правовых актов, в которых выявлены коррупциогенные факты		Количество проектов муниципальных нормативных правовых актов, в которых выявлены коррупциогенные факты	
	1 полугодие 2017 г.	1 полугодие 2018 г.	1 полугодие 2017 г.	1 полугодие 2018 г.
Мамадышский	88	9	9	31
Нурлатский	0	0	43	36
Чистопольский	55	26	3	2
Верхнеуслонский	0	0	39	23
Заинский	1	0	22	22
Нижнекамский	0	19	2	2
Сабинский	0	21	40	0
Дрожжановский	0	19	0	0
Балтасинский	0	18	1	0
Азнакаевский	0	2	9	11
Агрызский	22	0	0	10
г.Набережные Челны	0	0	24	8
Тукаевский	24	0	1	8
Тюлячинский	0	5	2	1
Альметьевский	1	0	2	5
Новошешминский	0	1	0	4
Менделеевский	0	2	0	1
Рыбнослободский	0	1	0	2
Тетюшский	0	3	0	0
Высокогорский	0	0	0	2
Пестречинский	0	0	1	2
Алькеевский	23	0	0	1
Камско-Устьинский	21	0	10	1
Кукморский	31	1	30	0
Мензелинский	0	0	0	1
Спаский	0	0	0	1
Черемшанский	1	0	19	1
Аксубаевский	0	0	0	0
Актанышский	26	0	1	0
Алексеевский	0	0	0	0
Апастовский	0	0	1	0
Арский	0	0	1	0
Атнинский	0	0	0	0
Бавлинский	14	0	0	0
Бугульминский	0	0	1	0
Буинский	0	0	0	0
Елабужский	0	0	2	0
Кайбицкий	0	0	0	0
Лаишевский	0	0	0	0

Наименование муниципального района	Количество муниципальных нормативных правовых актов, в которых выявлены коррупциогенные факты		Количество проектов муниципальных нормативных правовых актов, в которых выявлены коррупциогенные факты	
	1 полугодие 2017 г.	1 полугодие 2018 г.	1 полугодие 2017 г.	1 полугодие 2018 г.
Муслимовский	0	0	0	0
Сармановский	1	0	20	0

В целях обеспечения возможности проведения независимой антикоррупционной экспертизы разрабатываемых проектов нормативных правовых актов органы власти создают необходимые условия, в частности размещают их на официальных сайтах с указанием сроков приема заключений. Среди органов исполнительной власти в отчетном периоде в 10 министерствах и ведомствах независимую антикоррупционную экспертизу прошли 179 нормативных правовых актов (проектов актов). Среди органов местного самоуправления опыт работы с независимыми экспертами отмечается в 15 муниципальных образованиях: независимую антикоррупционную экспертизу прошли 144 проекта нормативных правовых актов и 98 нормативно-правовых актов.

Независимая антикоррупционная экспертиза нормативных правовых актов (проектов актов) разработанных ОИВ РТ и ОМС РТ в 1 полугодии 2018 г., *ед.*

	Количество проектов нормативных правовых актов, в отношении которых проведена независимая антикоррупционная экспертиза	Количество нормативных правовых актов, в отношении которых проведена независимая антикоррупционная экспертиза
Органы исполнительной власти РТ		
Государственный комитет РТ по тарифам	38	31
Министерство труда, занятости и социальной защиты РТ	36	0
Государственный комитет РТ по архивному делу	16	16
Министерство экономики РТ	20	0
Министерство здравоохранения РТ	5	5
Государственная жилищная инспекция РТ	4	0
Министерство сельского хозяйства и продовольствия РТ	3	0
Министерство по делам молодежи и спорту РТ	2	0
Министерство лесного хозяйства РТ	2	0
Республиканское агентство по печати и массовым коммуникациям "Татмедиа"	1	0

	Количество проектов нормативных правовых актов, в отношении которых проведена независимая антикоррупционная экспертиза	Количество нормативных правовых актов, в отношении которых проведена независимая антикоррупционная экспертиза
Органы местного самоуправления РТ		
Тукаевский	96	96
Бугульминский	19	0
г. Казань	8	0
Аксубаевский	5	0
Агрызский	3	0
г. Набережные Челны	1	1
Балтасинский	2	0
Буинский	2	0
Лаишевский	1	1
Нижнекамский	2	0
Верхнеуслонский	1	0
Мамадышский	1	0
Новошешминский	1	0
Рыбно-Слободский	1	0
Сармановский	1	0

6. МОНИТОРИНГ МЕРОПРИЯТИЙ ПО КОНТРОЛЮ ЗА СОБЛЮДЕНИЕМ БЮДЖЕТНОГО ЗАКОНОДАТЕЛЬСТВА

Счетная Палата РТ является действующим органом внешнего государственного финансового контроля в республике.

В 1 полугодии 2018 года Счетной Палатой РТ проведено 29 контрольных мероприятий, в ходе которых выявлено 158 нарушений бюджетного законодательства на сумму 907 млн. рублей.

Контрольная деятельность Счетной Палатой РТ, ед.



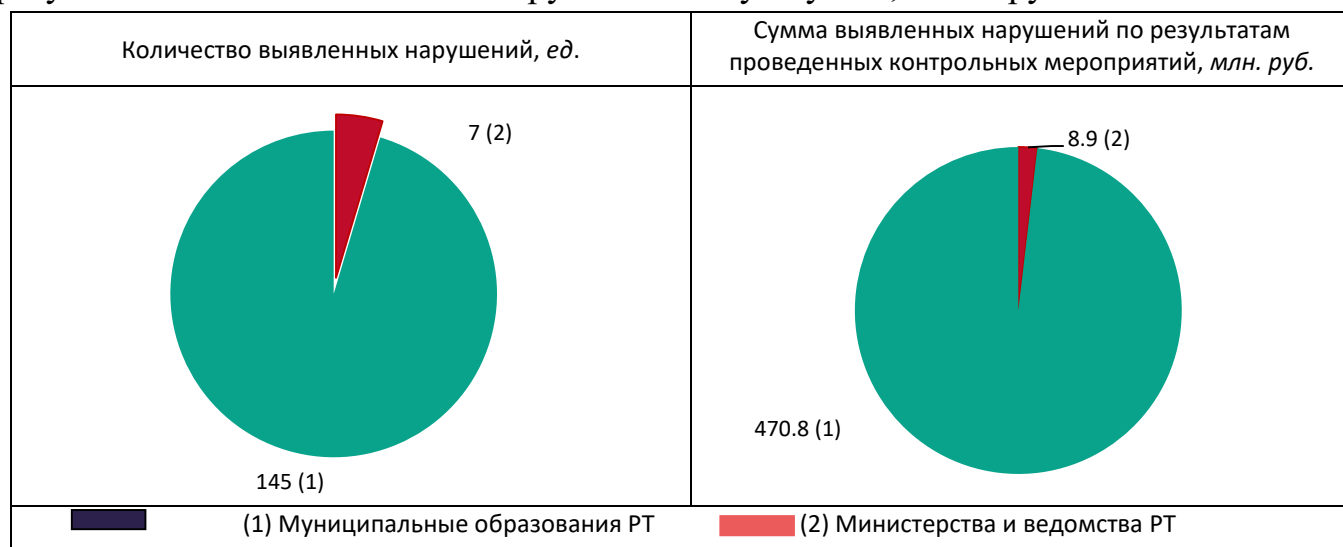
В первом полугодии 2018 года больше половина выявленных нарушений (55,7%) связано с соблюдением бюджетного законодательства ОИВ РТ, ОМС РТ (проверки финансово-хозяйственной деятельности). На долю нарушений ОИВ РТ и ОМС РТ законодательства в сфере земельных и имущественных отношений приходится 28,5% нарушений, законодательства о контрактной системе в сфере закупок товаров, работ, услуг для обеспечения государственных и муниципальных нужд – 15,8%.

По итогам контрольных мероприятий возбуждено 37 административных дел.

Количество выявленных нарушений Счетной Палатой РТ по результатам проведенных мероприятий по контролю в 1 полугодии 2018 г., %



Из общего числа контрольных мероприятий проведенных Счетной Палатой РТ в 1 полугодии 2018 года 6 проверок состоялись в ОИВ РТ и 10 в ОМС РТ. В результате было выявлено 152 нарушения на сумму 479,7 млн. рублей.



Контроль за соблюдением бюджетного законодательства и соблюдением заказчиками законодательства при размещении заказов на поставку товаров, оказание услуг для государственных (муниципальных) нужд в 1 полугодии 2018 г.

Наименование объекта контрольного мероприятия	Количество мероприятий, ед.	Количество выявленных нарушений, ед.	Сумма нарушений, тыс. рублей
Органы исполнительной власти РТ			
Государственный комитет РТ по биологическим ресурсам	2	7	8874,2
Органы местного самоуправления РТ			
Аксубаевский	2	31	69728,0
Лениногорский	2	33	79000,0
Камско-Устьинский	2	17	129501,6
Пестречинский	2	19	119151,7
Тетюшский	2	45	73464,4

Не выявлено нарушений соблюдения **бюджетного законодательства и соблюдения заказчиками законодательства при размещении заказов на поставку товаров, оказание услуг для государственных (муниципальных) нужд** по результатам контрольных мероприятий, проведенных в отчетном периоде отмечено в Министерстве финансов РТ и Инспекции государственного строительного надзора РТ.

8. МОНИТОРИНГ АНТИКОРРУПЦИОННОЙ ПРОПАГАНДЫ

Одним из главных орудий борьбы с коррупцией является пропаганда. Эффективным инструментом, используемым в антикоррупционной пропаганде, является средства массовой информации: телевидение, газеты, радио и интернет.

Социологическое исследование, проведенное в 2018 году, показало, что основными источниками информации об антикоррупционной деятельности проводимой на территории республики для большей части населения являются СМИ: это газетные статьи, телевизионные сюжеты и радиопередачи.

Источники информации об антикоррупционной деятельности в Республике Татарстан по данным социологического исследования 2018 г., %

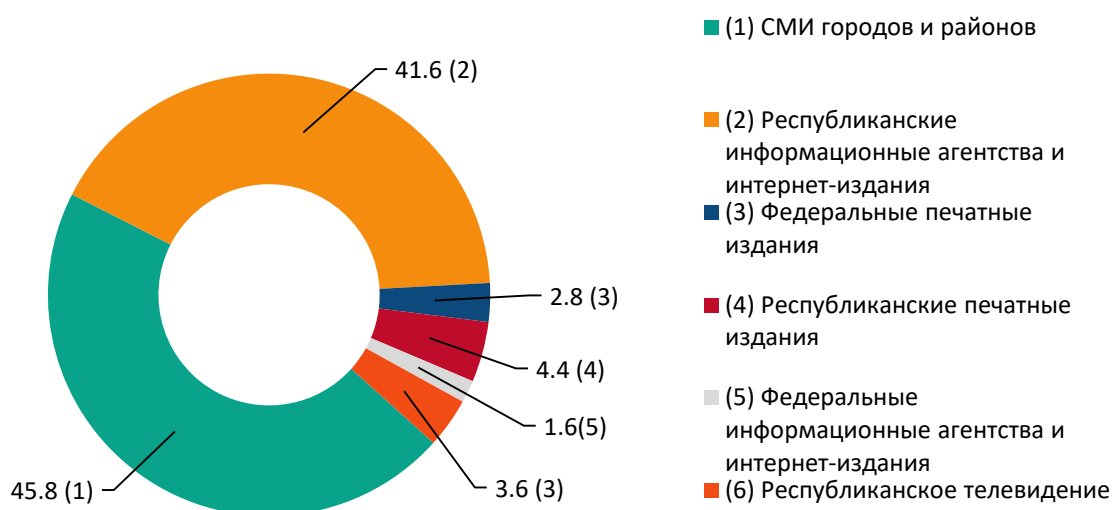


Участники опроса в большей степени высказали удовлетворенность тем, как освещается проблема коррупции в СМИ и объемом публикуемой информации об антикоррупционной политике (федеральные СМИ – 74,8%, республиканские СМИ – 75,3%, местные СМИ – 70,7%).

Однако мнение о том, проблема коррупции в федеральных и республиканских СМИ освещается недостаточно высказал каждый шестой респондент, в местных СМИ – каждый пятый респондент.

По данным Республиканского агентства по печати и массовым коммуникациям «Татмедиа» в первом полугодии 2018 года в СМИ вышло 3218 материалов антикоррупционной направленности, что на 19,7% выше, чем за аналогичный период прошлого года (в первом полугодии 2017 г. – 2688 материалов). Среди них 45,8% – это материалы, подготовленные СМИ городов и районов, 49,7% – материалы республиканских СМИ, 4,5% – материалы федеральных СМИ.

Структура материалов антикоррупционной направленности в СМИ по видам источников в 1 полугодии 2018 г., %



Республиканские телевизионные каналы в отчетном периоде выпустили 117 материалов коррупционной направленности (в среднем 19 выпусков в месяц). Лидерами по количеству сюжетов является информационный телеканал «Татарстан 24», на канале были представлены 67 сюжетов, связанных с коррупцией. За аналогичный период ТРК «Новый век» выпустила 27 сюжетов, ГТРК «Татарстан» – 14 сюжетов, ТК «Первый городской» – 3 сюжета, РЕН ТВ Набережные Челны – 6 сюжетов.

Доля материалов антикоррупционной направленности выпущенных на республиканском телевидении, %

	1 полугодие 2017 г.	1 полугодие 2018 г.
Татарстан 24	-	57,2
ТРК «Новый век»	31,1	23,1
ГТРК «Татарстан»	11,1	12,0
РЕН ТВ Набережные Челны	2,2	5,1
ТК «Первый городской»	8,9	2,6
ТК «Эфир»	46,7	-

Освещаемость коррупционной темы в республиканских печатных изданиях в первом полугодии 2018 года составила в среднем около 24 публикаций в месяц или 142 публикации. В тройку печатных изданий, чей вклад в работу по данному направлению в отчетном периоде наибольший относятся издательства газет «Республика Татарстан» (49 публикаций), «Вечерняя Казань» (33 публикации), «Казанские ведомости» (15 публикаций).

Доля материалов антикоррупционной направленности выпущенных республиканскими печатными изданиями, %



	1 полугодие 2017 г.	1 полугодие 2018 г.
«Республика Татарстан»	25,0	34,5
«Вечерняя Казань»	42,6	23,2
«Казанские ведомости»	8,3	10,6
«Шахи Казан»	11,1	7,0
«Звезда Поволжья»	0,9	7,0
«Ватаным Татарстан»	-	6,3
«Вечерние Челны»	6,5	5,6
«Журнал Татарстан»	0,9	4,2
«События недели»	4,6	1,4

Одним из важных составляющих информационного пространства является Интернет. Доступный ресурс создает новое публичное пространство, которое открывает большие возможности для познания информации, общения, обмена опытом и т.д.

На страницах 19 информационных агентств и интернет - изданий республики в первом полугодии 2018 года размещены 1340 работ антикоррупционной направленности, что почти в 2 раза больше, чем за аналогичный период 2017 года. Наиболее активно тему «коррупции» освещает деловая интернет-газета «Бизнес-ONLINE», на ее страницах было опубликовано 294 работы. Онлайн-газета деловых новостей «Реальное время» за отчетный период выпустила 277 работ.

Среди федеральных информационных агентств в первом полугодии 2018 года публикации антикоррупционной направленности размещались ИА «ТАСС» (15 работ), ИА «Интерфакс» (11 работ), РИА «Новости» (11 работ), ИА «Росбалт» (9 работ), ИА «Прайм» (7 работ).

Республиканские информационные агентства и интернет-издания		Доля в общем количестве публикаций антикоррупционной направленности в 1 полугодии 2018 г., %
	«Бизнес- ONLINE»	21,9
	«Реальное время»	20,7
	Татар-информ (информационное агентство)	11,8
	«KazanFirst»	11,5
	Inkazan	11,0
другие		23,1

По данным АО «Татмедиа» в первом полугодии 2018 года городские и районные СМИ опубликовали 560 статей в печатных изданиях, выпустили 116 передач на радио и 153 сюжета на телевидении, 646 работ размещено в электронных СМИ.

Количество сюжетов по фактам коррупционных правонарушений и вопросам противодействия коррупции на радио в 1 полугодии 2018 г., ед.		
Муслимовский	Радио "Муслим-МР"	25
Апастовский	ТК «Апас хэбэрлэре»	20
Буинский	“Буа дулкыннары”	14
Мамадышский	Радио «Нократ дулкыннары»	13
Актанышский	Радио"Актаныш"	9
Сабинский	Радио"Саба дулкыннары"	9
Альметьевский	ТРК "Альметьевск ТВ"	5
Арский	Радио «Арча»	5
Высокогорский	Радио "Биектау FM"	5
Сармановский	Радио «Сарман»	5
Заинский	ТРК «Зай-ТВ»	3
г. Набережные Челны	“Кунел”	3

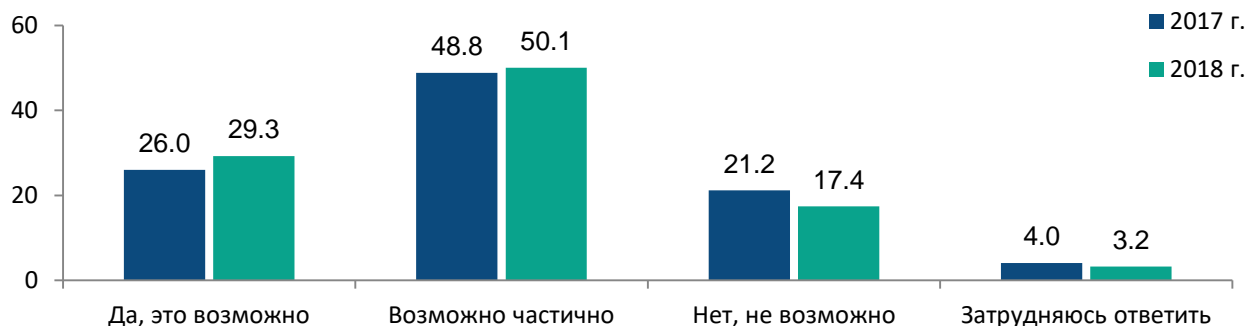
В отчетном периоде телекомпании 13 муниципальных образований подготовили сюжеты антикоррупционной направленности в рамках борьбы с коррупцией.

Количество сюжетов по фактам коррупционных правонарушений и вопросам противодействия коррупции на телевидении в 1 полугодии 2018 г., ед.		
Актанышский	ТВ «Актаныш авазы»	8
Альметьевский	ТРК "Альметьевск ТВ"	5
Апастовский	ТК «Апас хэбэрлэре»	15
Буинский	“Буа дулкыннары”	11
Высокогорский	Биектау ТВ	5
Заинский	ТРК «Зай-ТВ»	7
Зеленодольский	ТК "Зеленый Дол"	2
Лениногорский	ТРК «Лениногорск»	30
Мамадышский	"Мамадыш ТВ"	13
г. Набережные Челны	ТРК "Чаллы-ТВ"	12
Нижнекамский	НТР, сайт NTR-24.RU	9
Нурлатский	ТРК «Нурлат»	32
Сабинский	ТРК"Саба дулкыннары"	4

9. АНТИКОРРУПЦИОННЫЕ МЕРОПРИЯТИЯ В ОРГАНАХ ВЛАСТИ

По результатам опроса каждый второй (50,1%) респондент, считает, что с помощью антикоррупционных мер, возможно частично снизить уровень коррупции, 29,3% респондентов указали «да, это возможно». Мнение о том, что снизить уровень коррупционных проявлений с помощью антикоррупционных мер невозможно высказали 17,4% респондентов.

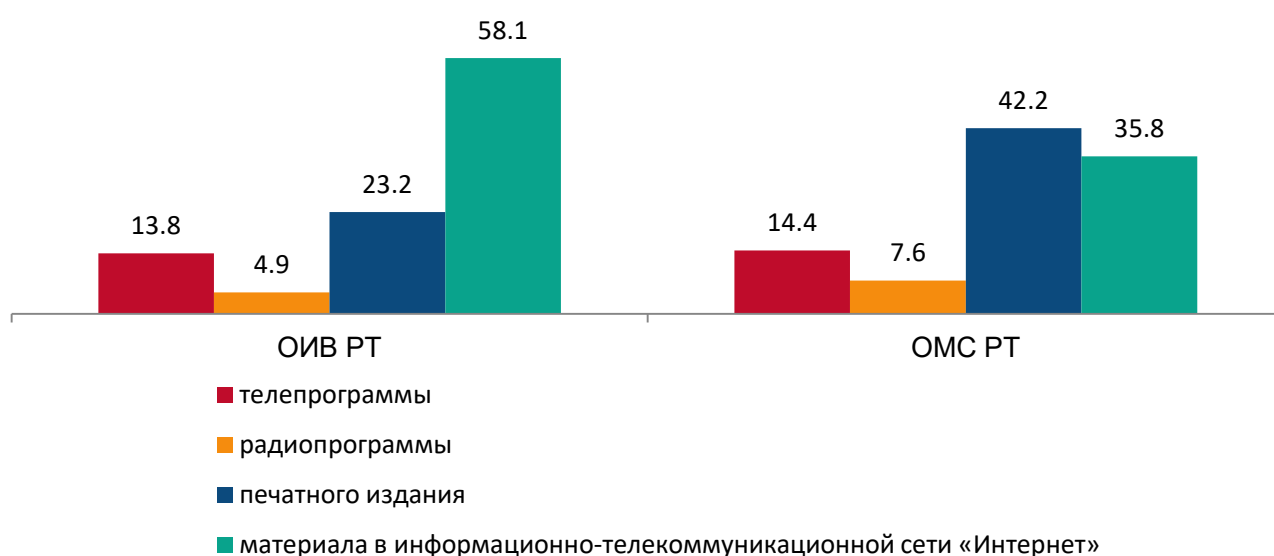
«Как Вы думаете, возможно, ли с помощью антикоррупционных мер снизить уровень коррупции?» (процентов)



В органах власти и муниципальных образованиях активность по подготовке мероприятий антикоррупционной направленности различна.

Так, в 1 полугодии 2018 года официальные представители 15 органов исполнительной власти подготовили 204 выступления антикоррупционной направленности в общероссийских (региональных) средствах массовой информации и 38 органов местного самоуправления – 687 выступлений представителей. В отчетном периоде выступлений антикоррупционной направленности официальных представителей Верхнеуслонского, Высокогорского, Новошешминского, Рыбно-Слободского, Тетюшского, Черемшанского, Ютазинского муниципальных образований не было.

Формы выступлений представителей власти по теме противодействия коррупции в 1 полугодии 2018 г., %



Формы выступлений представителей власти по теме противодействия коррупции различны. Представители органов исполнительной власти республики преимущественно выступают по теме противодействия коррупции используя интернет ресурсы, представители органов местного самоуправления – с помощью печатных изданий.

В соответствии с государственной программой «Реализация антикоррупционной политики Республики Татарстан на 2015-2020 годы» значимое место в антикоррупционной пропаганде отводится распространению среди подрастающего поколения нетерпимого отношения к проявлениям коррупции. По итогам первого полугодия 2018 года работа со школьниками и студентами в целях формирования антикоррупционного мировоззрения проводилась во всех районах республики.

В ОИВ РТ, а также в ОМС РТ профилактические мероприятия правовой и антикоррупционной направленности имеют систематический характер.

Сотрудниками кадровых служб 8 территориальных федеральных органов исполнительной власти было проведено 326 консультаций государственных служащих, 29 органов исполнительной власти РТ – 1900 консультаций, 45 муниципальных образованиях – 4225 консультаций муниципальных служащих.

В Главном управлении МЧС России по РТ и Управлении Федеральной службы по надзору в сфере связи, информационных технологий и массовых коммуникаций по РТ разработали по одной памятке (методическому пособию) по антикоррупционной тематике.

В 1 полугодии 2018 года сотрудниками 7 министерств и ведомств были подготовлены 14 различных памяток, методических пособий по антикоррупционной тематике:

	Количество подготовленных памяток, методических пособий по антикоррупционной тематике в 1 полугодии 2018 г., ед.
Министерство культуры РТ	7
Министерство транспорта и дорожного хозяйства РТ	2
Министерство финансов РТ	1
Министерство по делам молодежи и спорту РТ	1
Комитет РТ по социально-экономическому мониторингу	1
Главное управление ветеринарии КМ РТ	1
Управление ЗАГС КМ РТ	1

Среди органов местного самоуправления аналогичная работа проведена в 29 муниципальных образованиях. Наибольшее число памяток, методических пособий по антикоррупционной тематике подготовлено в Пестречинском муниципальном районе. За отчетный период по три подобные работы подготовлены в Бугульминском и Черемшанском районах. В 11 муниципальных образований

разработано по два материала, в 15 МО – по одному. В 16 муниципальных районах памятки и пособия по борьбе с коррупцией разработаны не были (Азнакаевском, Актанышском, Алексеевском, Альметьевском, Апастовском, Атнинском, Высокогорском, Елабужском, Мензелинском, Муслюмовском, Сармановском, Тетюшском, Тукаевском, Ютазинском районах и городских округах Казань и Набережные Челны).

Антикоррупционное просвещение в формате конференции, круглого стола, научно-практического семинара проводилось в 12 министерствах и ведомствах и 31 муниципальном образовании. Всего в республике было проведено 109 подобных мероприятий.